



47. Jahrestagung der DGPRÄC

Deutsche Gesellschaft der Plastischen,
Rekonstruktiven und Ästhetischen Chirurgen



21. Jahrestagung der VDÄPC

Vereinigung der Deutschen Ästhetisch-
Plastischen Chirurgen



Plastische Chirurgie:

Kümmern, Kurieren – und Kommerz?

08. - 10. September 2016

Kongress Palais Kassel

Programm

www.dgpraec-2016.de



MENTOR® CPG™ Gel Brustimplantate

10 JAHRE

Welche die Brustästhetik geprägt haben

HERAUSRAGENDE
PERFORMANCE



TEXTURIERUNG DER SIE VERTRAUEN KÖNNEN

NIEDRIGES

Vorkommen der folgenden
Komplikationen nach 10
Jahren¹
3.8 %
Kapselkontraktur bei
primärer Augmentation¹

1.5 %
Rotation bei primärer
Augmentation¹

GERINGES

Komplikationsrisiko
bei über 9000 SILTEX™
Implantaten⁴
0 %
Berichtete Doppelkapsel⁵

KEINE

verbliebenen
Silikonpartikel⁶
0 von 5
Kapseln hatten Partikel
in umfassenden
Untersuchungen^{3,6}



Besuchen Sie uns auf unserem Messestand




1. J. Canady (Study Director, Santa Barbara, California, USA) et al., Mentor Worldwide, LLC. MemoryShape® Post-Approval Cohort Study (formerly Contour Profile Gel Core Study) Annual Report, June 2014, not published, data on file Mentor Worldwide, LLC.
3. Health Canada. Zusammenfassung der Grundlage der Entscheidung (SBD) für Natrelle™ hochkohäsives Silikon-Brustimplantate, 2014 Anmeldung: 88.573, Lizenz-Nr: 72262. Kanada: Produktlizenz, Health Canada, 17. Januar 2014
4. J. Canady (Study Director, Santa Barbara, California, USA) et al., Mentor Worldwide, LLC. MemoryShape® Post-Approval Cohort Study (formerly Contour Profile Gel Core Study) Annual Report, June 2014, not published, data on file Mentor Worldwide, LLC. – J. Canady (Study Director, Santa Barbara, California, USA) et al., Mentor Worldwide, LLC. MemoryGel® Silicone Gel-Filled Breast Implant Final Report – Core Gel Study, April 2013, data on file Mentor Worldwide, LLC. – J. Canady (Study Director, Santa Barbara, California, USA) et al., Mentor Worldwide, LLC. MemoryShape™ Post-Approval Continued Access Study (formerly Contour Profile Gel Continued Access Study) Final Report, November 2014, data on file Mentor Worldwide, LLC. – J. Canady (Study Director, Santa Barbara, California, USA) et al., Mentor Worldwide, LLC. Contour Profile Gel (CPG) Styles Study (formerly Contour Profile Gel Continued Access Study) – Annual Report, June 2014, data on file Mentor Worldwide, LLC.
5. United States Patent Number 4,900,425, Yan et al
6. Derby, B., Codner, M., Textured Silicone Breast Implant Use in Primary Augmentation: Core Data Update and Review, PRSJ 2015, 135: 113-124.
8. Danino, A.M. Basmacioglu, P. Saito, S., et al. Comparison of the capsular response to the Biocell RTV and Mentor 1600 Siltex breast implant surface texturing: aanning electron microscopic study, PRSJ 2001, 108:2047-2052.

INHALTSVERZEICHNIS

Programmübersichten	04
Organisation & Impressum	12
Wissenschaftliches Komitee	14
Grußworte	16
Gremien & Personen	21
Tagungen der DGPRÄC & VDÄPC	26
OP-Programm 2016	32
Sitzungen	33
Wissenschaftliches Programm Donnerstag, 08.09.2016	36
Wissenschaftliches Programm Freitag, 09.09.2016	56
Wissenschaftliches Programm Samstag, 10.09.2016	71
Posterausstellung	88
Symposien	94
Industriemarktplatz	96
Sponsoren & Aussteller	99
Medienkooperationen	101
Feierliche Kongresseröffnung	104
Abend- und Rahmenprogramm	105
Allgemeine Informationen	109
Referenten	116
Anfahrtsbeschreibung	134
Allgemeine Geschäftsbedingungen	137

ÜBERSICHT | DIENSTAG, 06.09.2016

Zeit	OP A Rotes Kreuz Krankenhaus	OP B Rotes Kreuz Krankenhaus
08:00		
08:30	OP-Kurs - Saal A	
09:00	<ul style="list-style-type: none"> Liposuktion Abdomen: BodySculptin in High Definition Technik mit Vaser Liposuktion Operateur: Prof. Dr. Cemal Senyuva (Istanbul) und Dr. Toygar Unveren (Istanbul) 	
09:30	<ul style="list-style-type: none"> Lipofilling Gesäß/ Implantate Po: Kombination von Eigenfett und Implantat im BBL (Brazilian Butt Lift) Operateur: Dr. Alexander Aslani (Marbella) und Dr. Alexander Hamers (Marbella) 	
10:00		
10:30		
11:00	<ul style="list-style-type: none"> Mammareduktion mit zentralem Stiel und innerer Straffung Operateur: Prof. Dr. Cemal Senyuva (Istanbul) und Dr. Toygar Unveren (Istanbul) 	
11:30		
12:00	OP-Kurs - Saal B	
12:30	<ul style="list-style-type: none"> Diep: Der 3 Stunden Diep Operateur: Prof. Dr. Christoph Heitmann (München) und Dr. Irene Richter-Heine (München) 	
13:00		
13:30	<ul style="list-style-type: none"> The Art of combining Lifting- and Filling-Threads of Polydioxanon-Sutures to reach a natural and clear result for your patient's face in a minimal invasive procedure of approx. 60 minutes Operateur: Dr. Young Jin Park (Seoul) 	
14:00		
14:30		
15:00	Die Kurssprache ist Englisch.	
15:30		
16:00	Bitte beachten Sie, dass die genannten Patienten und Operateure eventuell kurzfristig geändert werden müssen.	
	S. 32	

	Sitzungen		Symposien		OP-Kurse
	Rahmenprogramm		Wissenschaftliches Programm		

ÜBERSICHT | MITTWOCH, 07.09.2016

Zeit	OP A Rotes Kreuz Krankenhaus	OP B Rotes Kreuz Krankenhaus	Stadthalle Foyer (EG)	Stadthalle Konferenz- zimmer 1 (EG)	Grimmwelt
08:00	OP-Kurs - Saal A				
08:30	<ul style="list-style-type: none"> Absaugung Lymphödem im Stadium 2/3 Dr. Matthias Gensior (Korschenbroich) 				
09:00	<ul style="list-style-type: none"> Freier LK Transfer bei Lymphödem (Mikroskop) Operateur: Dr. Katrin Seidenstücker (Solingen) und Dr. Assaf Zeltzer (Brüssel) 				
09:30					
10:00	<ul style="list-style-type: none"> Stirnlift/Augenbrauenlift, Oberlidstraffung und abschließend eine Fractura high/medium power Behandlung mit Einschleusung von PRP Operateur: Dr. Falk Dagtekin (München) 				
10:30					
11:00					
11:30	OP-Kurs - Saal B				
12:00	<ul style="list-style-type: none"> Ästhetik: Mastopexie mit Orbishape Operateur: Prof. Dr. Per Hedén (Stockholm) 				
12:30	<ul style="list-style-type: none"> Mammaaugmentation: Egonomix vs. Anatomix Operateur: Prof. Dr. Per Hedén (Stockholm) vs. Prof. Dr. Ernst M. Noah (Kassel) 				
13:00	<ul style="list-style-type: none"> Mammareduktionsplastik Operateur: Dr. Abdul Hafez Said (Göttingen) 				
13:30					
14:00					
14:30	Die Kurssprache ist Englisch. Bitte beachten Sie, dass die genannten Patienten und Operateure eventuell kurzfristig geändert werden müssen.				
15:00					
15:30	S. 32				
16:00					
16:30					
17:00			Teilnehmer- registrie- rung in der Stadthalle am Tagungsbüro möglich		
17:30					
18:00					
18:30					
19:15					Führung durch die Grimmwelt
19:30					
20:00					Präsidenten- dinner
23:00					

ÜBERSICHT | DONNERSTAG, 08.09.2016

Zeit	Blauer Saal	Gesellschaftssaal	Kolonnadensaal 1	Kolonnadensaal 2
	Gantztägige Industrielounge			
09:00		Die Rolle des plastischen Chirurgen bei der interdisziplinären Versorgung von Kopf- und Halstumoren S. 36	Therapieversager in der Plastisch-Rekonstruktiven Chirurgie: Bestandsaufnahme und Management S. 37	Rekonstruktion der schweren Handverletzung in Kooperation mit der DGH S. 38
09:30				
10:00				
10:30	Kaffeepause in der Industrielounge			
11:00	Feierliche Kongresseröffnung S. 41/104			
11:30				
12:00	Mittagspause in der Industrielounge		Lunchsymposium Serag Wiessner S. 94	Lunchsymposium Teoxane S. 94
12:30				
13:00				
13:30	Ästhetische Weiterbildung in der Plastischen Chirurgie S. 41	Wide awake Surgery (WALANT) S. 42	Functional muscle transfer in the reconstructive surgery S. 43	
14:00				
14:30				
15:00	Kaffeepause in der Industrielounge			
15:15			MGV VDÄPC S. 33	
15:30	Die männliche Brust: Gynäkomastie und FZMTs S. 45	Grundlagenforschung S. 46		Skaphoidfraktur und ihre Spätfolgen S. 47
16:00				
16:30				
17:00	Kaffeepause in der Industrielounge			
17:15	Das komplizierte Unterlid S. 49	Gutachten - Fehler oder Komplikationen S. 50	Rekonstruktive Plastische Chirurgie – „alte“ Techniken und „neue“ Innovationen S. 50	Verbrennung S. 51
18:15				
18:45				
19:00	Get-Together innerhalb der Industrielounge S. 105			
19:30				
21:00				
21:30	Assoziierten-Party S. 105			
22:00				

ÜBERSICHT | DONNERSTAG, 08.09.2016

Zeit	Kolonnadensaal 3	Kolonnadensaal 4 + 5	Kolonnadensaal 6	Konferenzzimmer 1 (EG)
	Gantztägige Industrielounge			
09:00	Mikrozirkulationsforschung in der Plastischen Chirurgie S. 38	Plastische Chirurgie und biologische Transplantante S. 39	Rekonstruktive Optionen bei der ausgedehnten Verbrennungsnarbe S. 40	Vorstandssitzung der VDÄPC S. 33
09:30				
10:00				
10:30	Kaffeepause in der Industrielounge			
11:00				
11:30				
12:00	IndustrieneWS S. 96	Lunchsymposium Roche Pharma S. 94	Pressekonferenz S. 33	
12:30				
13:00				
13:30	Fortgeschrittenes Mammakarzinom S. 43		Scar Management - from basic science to optimal treatment S. 44	
14:00				
14:30				
15:00	Kaffeepause in der Industrielounge	Konvent der Assistenten	Kaffeepause in der Industrielounge	
15:15				
15:30	Regenerative Konzepte in der rekonstruktiven Chirurgie S. 48		Intensivmedizin S. 48	
16:00				
16:30				
17:00	Kaffeepause in der Industrielounge			
17:15		Komplikationsmanagement in der Rekonstruktiven Brustchirurgie S. 52	Science Slam S. 53	
17:45				
18:15				
18:45				
19:00	Get-Together innerhalb der Industrielounge S. 105			
19:30				
21:00				
21:30	Assoziierten-Party S. 105			
22:00				

ÜBERSICHT | FREITAG, 09.09.2016

Zeit	Blauer Saal	Gesellschaftssaal	Kolonnadensaal 1	Kolonnadensaal 2
	Ganztägige Industrielounge			
08:00			Konvent Niedergelassene Ärzte	
08:30				
09:00	Ästhetische und funktionelle Oberlidchirurgie S. 56	Risks and limitations of humanitarian missions S. 56		Rekonstruktion, Prothese oder neue Hand? S. 57
09:30				
10:00			Live Stream London Breast Meeting S. 57	
10:30	Kaffeepause in der Industrielounge			
11:00	Die ästhetische und funktionelle Unterlidkorrektur S. 61	Hilfe für Kriegsflüchtlinge - eine Plastisch-Chirurgische Herausforderung S. 61	Funktionelle Rekonstruktion mit vaskularisierten Knochentransplantaten und Chimeric-Flaps S. 62	Karpale Instabilität in Kooperation mit der DGH S. 63
11:30				
12:00				
12:30	Mittagspause in der Industrielounge	Lunchsymposium human med S. 95	Lunchsymposium DuoTec Medical S. 94	Lunchsymposium Merz Pharmaceuticals S. 95
13:00				
13:30				
14:00	Varia Brust S. 66	Best of International Video Symposium S. 67	Der N. fazialis in der rekonstruktiven und ästhetischen Gesichtschirurgie: Anatomie und Klinik S. 68	
14:30				
15:00				
15:30	Kaffeepause in der Industrielounge			
15:40	Dieffenbach Vorlesung S. 70			
16:10				
16:40				
17:10	MGV DGPRÄC S. 33			
18:10				
19:10				
19:30	Erster Shuttle zum Gesellschaftsabend S. 106			

ÜBERSICHT | FREITAG, 09.09.2016

Zeit	Kolonnadensaal 3	Kolonnadensaal 4 + 5	Kolonnadensaal 6	Konferenzzimmer 1 (EG)
	Ganztägige Industrielounge			
08:00		Konvent leitende Krankenhauschirurgen	Konvent Unichirurgen	
08:30				
09:00	Regenerative Medizin: Innovative Zelltherapie und Biomaterialien in der Plastischen Chirurgie S. 58	Narbensparende Plastische Chirurgie S. 59	HaMiPla - Best Paper S. 60	
09:30				
10:00				
10:30	Kaffeepause in der Industrielounge			
11:00	Tissue Engineering: resorbierbare Biomaterialien und Verfahren in der Plastischen Chirurgie S. 64	Komplexe Rekonstruktion der unteren Extremität S. 64	Weibliche und männliche Intimchirurgie, ein Update S. 65	
11:30				
12:00				
12:30	Lunchsymposium Mentor Deutschland S. 94	Lunchsymposium Pharm-Allergan S. 95	Lunchsymposium aesthetic visions S. 95	Erweiterte Vorstandssitzung DGPRÄC S. 33
13:00				
13:30				
14:00			Grundlagenforschung 2 S. 69	
14:30				
15:00				
15:30	Kaffeepause in der Industrielounge			
15:40				
16:10				
16:40				
17:10				
18:10				
19:10				
19:30	Erster Shuttle zum Gesellschaftsabend S. 106			

ÜBERSICHT | SAMSTAG, 10.09.2016

Zeit	Blauer Saal	Gesellschaftssaal	Kolonnadensaal 1	Kolonnadensaal 2
	Ganztägige Industrielounge			
09:00	Lipödem Update S. 71	Therapie der Verbrennungsfolgen im Rahmen von humanitären Einsätzen S. 71	Public Relation in der Ästhetisch-Plastischen Chirurgie - wohin geht der Trend? S. 72	Best of Frühjahrsakademie S. 73
09:30				
10:00				
10:30	Kaffeepause in der Industrielounge			
11:00	Lymphedema Surgery S. 76	Prospect of humanitarian plastic surgery S. 77	Niederlassung / Berufspolitik S. 77	Freie - mikrochirurgische Lappenplastiken bei multimorbiden Patienten - die Grenzen der Rekonstruktion? S. 78
11:30				
12:00				
12:30	Mittagspause in der Industrielounge + Posterbegehung		Lunchsymposium Galderma S. 95	Lunchsymposium ZELTIQ Aesthetics, Inc. S. 95
13:00				
13:30				
14:00	Facelifting: Hals - SMAS - Fettgewebe - Ergänzungen S. 81	Ästhetische Glutealaugmentation S. 81	Dreidimensionales Imaging in der Plastischen Chirurgie S. 82	Neurome: Nähen, Kürzen, Polstern, Versenken. Was hilft und warum? S. 83
14:30				
15:00				
15:30		Verabschiedung Vortrag-, Poster-, Videopreisverleihung		

ÜBERSICHT | SAMSTAG, 10.09.2016

Zeit	Kolonnadensaal 3	Kolonnadensaal 4 + 5	Kolonnadensaal 6	Konferenzzimmer 1 (EG)
	Ganztägige Industrielounge			
09:00	Translationales Tissue-Engineering S. 74		Best Case - Best Save S. 75	
09:30				
10:00				
10:30	Kaffeepause in der Industrielounge			
11:00	Fokus Wunde: Von der Grundlagenforschung zur evidenzbasierten Praxis S. 79	Postbariatrische Chirurgie S. 80	Tricky Cases - Ästhetik S. 80	
11:30				
12:00				
12:30	Lunchsymposium GC Aesthetics S. 96	Lunchsymposium aesthetic visions S. 96	Lunchsymposium Pharm-Allergan S. 95	AG Brustchirurgie (ABC) der DGPRÄC
13:00				
13:30				
14:00	Wundtherapie: Neues aus der Forschung S. 84	Postbariatrische Plastische Chirurgie - Techniken und Trends S. 85	Seltene Tumore in der Plastischen Chirurgie S. 86	
14:30				
15:00				
15:30				

ORGANISATION UND IMPRESSUM

Tagungsort und Termin

Kongress Palais Kassel
Friedrich-Ebert-Straße 152 | 34119 Kassel

08. - 10. September 2016

Operationskurs

Rotes Kreuz Krankenhaus Kassel Gemeinnützige GmbH
Klinik für Plastische, Rekonstruktive und Ästhetische Chirurgie
Hansteinstrasse 29 | 34121 Kassel

Kongresswebseite: www.dgpraec-2016.de

Tagende Gesellschaften

Deutsche Gesellschaft der Plastischen, Rekonstruktiven und Ästhetischen Chirurgen
Vereinigung der Deutschen Ästhetisch-Plastischen Chirurgen

Tagungsleitung

Dr. Lutz Gruhl
Praxis für Plastische Chirurgie
Wilhelmshöher Allee 137 | 34121 Kassel

Prof. Dr. Ernst Magnus Noah
Rotes Kreuz Krankenhaus Kassel
Klinik für Plastische, Rekonstruktive und Ästhetische Chirurgie
Hansteinstrasse 29 | 34121 Kassel

Tagungsorganisation

boeld communication GmbH
Adlzreiterstraße 29 | 80337 München
T. +49 (0) 89 18 90 46-0 | F. +49 (0) 89 18 90 46-16
congress@bb-mc.com | www.bb-mc.com

Alle Rechte, wie Nachdruck, auch von Abbildungen, Vervielfältigung jeder Art, Vortrag, Funk, Tonträger und Fernsehsendungen sowie Speicherung in Datenverarbeitungsanlagen, auch auszugsweise, behält sich der Herausgeber vor. Für Programmänderungen, Umbesetzungen von Referenten und Verschiebungen oder Ausfällen von Veranstaltungen kann vom Herausgeber oder den Organisatoren keine Gewähr übernommen werden. Bitte beachten Sie, dass die Vortragstitel und die Autorennennung so übernommen wurden, wie bei der Einreichung der Abstracts von den Autoren angegeben.

AGAROSE - MOLEKÜL

O[C@@H]1[C@H](O[C@@H]2[C@@H](CO)O[C@H]2O)[C@H](O)[C@@H](O)[C@H]1O

STAND 31

aesthetic
visions

DAS WARTEN HAT EIN ENDE!
VOLUMIZING FILLER
ON THE CUTTING EDGE OF SCIENCE

Möchten Sie mehr Informationen zu dem neuen Filler auf Agarose-Basis?
Wir beraten Sie gerne! Sie erreichen uns:
per Mail: info@aestheticvisions.de • per Telefon: 0561 31 60 800 • per Fax 0561 31 60 870
per Post: aesthetic visions GmbH • Brüder Grimm Straße 135 • D-34134 Kassel

Algeness
100% NATURAL FILLER

Dr. Sixtus Allert (Hamel)n
Prof. Dr. Christoph Andree (Düsseldorf)
Prof. Dr. Holger Bannasch (Freiburg)
Prof. Dr. Ahmet Bozkurt (Frankfurt am Main)
Prof. Dr. C. Can Cedidi (Bremen)
Dr. Christoph Czermak (Heidelberg)
Prof. Dr. Adrien Daigeler (Bochum)
PD Dr. Adrian Dragu (Leipzig)
Prof. Dr. Hisham Fansa (München)
Dr. Uwe von Fritschen (Berlin)
Prof. Dr. Paul Christian Fuchs (Köln)
Dr. Mojtaba Ghods (Potsdam)
Prof. Dr. Riccardo Giunta (München)
Prof. Dr. Max Haerle (Markgröningen)
Prof. Dr. Detlev Hebebrand (Rotenburg (Wümme))
Prof. Dr. Dennis von Heimbürg (Frankfurt am Main)
Prof. Dr. Christoph Heitmann (München)
Univ.-Prof. Dr. Dr. h. c. Raymund E. Horch (Erlangen)
Prof. Dr. Ulrich Kneser (Ludwigshafen)
Prof. Dr. Björn Dirk Krapohl (Berlin)
Dr. Albrecht Krause-Bergmann (Münster)
Prof. Dr. Marcus Lehnhardt (Bochum)
Prof. Dr. Jutta Liebau (Düsseldorf)
PD Dr. Jörn A. Lohmeyer (Hamburg)
Univ.-Prof. Dr. Hans-Günther Machens (München)
Prof. Dr. Henrik Menke (Offenbach)
Dr. Felix Julian Paprottka (Rotenburg (Wümme))
Univ.-Prof. Dr. Dr. Lukas Prantl (Regensburg)
Prof. Dr. Christine Radtke (Hannover)
Prof. Dr. Hans-Oliver Rennekampff (Aachen)
Prof. Dr. Dr. Michael Sauerbier (Frankfurt am Main)
Dr. Till Scholz (Düsseldorf)
Univ.-Prof. Dr. Lars Steinsträßer (Löningen)
Prof. Dr. Dietmar Ulrich (HB Nijmegen)
Univ.-Prof. Dr. Peter M. Vogt (Hannover)



Bei der Behandlung des fortgeschrittenen Basalzellkarzinoms

ERWEITERN SIE IHR ARSENAL

Eriedge® – für Organerhalt und
beste kosmetische Ergebnisse¹



Eriedge® 150 mg Hartkapseln.

▼ Dieses Arzneimittel unterliegt einer zusätzlichen Überwachung. Dies ermöglicht eine schnelle Identifizierung neuer Erkenntnisse über die Sicherheit. Angehörige von Gesundheitsberufen sind aufgefordert, jeden Verdachtsfall einer Nebenwirkung zu melden. Bitte melden Sie Nebenwirkungen an grenzach.drug_safety@roche.com oder Tel. +49 7624 14 2869 oder Fax +49 7624 14 3183.

Wirkstoff: Vismodegib. **Zusammensetzung:** 1 Hartkapsel enthält 150 mg Vismodegib. Sonstige Bestandteile: mikrokristalline Cellulose, Lactose-Monohydrat, Natriumdodecylsulfat, Povidon (K29/32), Poly(O-carboxymethyl)stärke, Natriumsalz (Typ A), Eisen(III)-oxid (E 172), Eisen(II,III)-oxid (E 172), Titandioxid (E 171), Gelatine, Schellack. **Anwendungsgebiete:** Eriedge® wird angewendet bei erwachsenen Patienten mit symptomatischem metastasiertem Basalzellkarzinom od. bei erwachsenen Patienten mit lokal fortgeschrittenem Basalzellkarzinom, bei denen eine Operation od. Strahlentherapie nicht geeignet ist. **Gegenanzeigen:** Überempfindlichkeit gegen Vismodegib od. einen der sonstigen Bestandteile, schwangere u. stillende Frauen, Frauen im gebärfähigen Alter, die sich nicht an das Eriedge Schwangerschaftsverhütungs-Programm halten, gleichzeitige Anwendung von Johanniskraut. **Nebenwirkungen:** Eriedge® kann schwere Geburtsfehler verursachen. Es kann auch zum Tod eines Babys führen, bevor od. kurz nachdem es geboren wurde. Sehr häufig: Aussetzen der Monatsblutung bei Frauen im gebärfähigen Alter, Appetitverlust u. Gewichtsverlust, Müdigkeitsgefühl, Muskelspasmen, Durchfall, Haarausfall, Ausschlag, verändertes Geschmackempfinden od. vollständiger Geschmacksverlust, Verstopfung, Erbrechen od. Gefühl, erbrechen zu müssen (Übelkeit), Magenverstimmung oder Verdauungsstörung, Gelenkschmerzen, Schmerzen (allgemein) oder Schmerzen in Armen, Beinen, Juckreiz. Häufig: Schmerzen in Brust, Rücken od. Leiste, Kraftlosigkeit od. Schwäche (Astenie), Dehydratation, Muskel-, Sehnen-, Band- od. Knochenschmerzen, Magenschmerzen, Geschmacksverlust, unnormales Haarwachstum, ausfallende Wimpern, Veränderungen in Bluttests, einschl. erhöhter Leberwerte bei Lebertests od. verringerte Natriumwerte. **Warnhinweise:** Arzneimittel für Kinder unzugänglich aufbewahren. Risiko für schwere Geburtsfehler. Nicht während der Schwangerschaft od. Stillzeit einnehmen. Halten Sie sich an das Eriedge® Schwangerschaftsverhütungs-Programm. Kein Blutspenden während und 24 Mon. nach der Therapie. Enthält Lactose. **Dosierung:** Die empfohlene Dosis beträgt eine 150 mg Kapsel einmal täglich. Verschreibungspflichtig. **Hinweise der Fachinformation beachten.** **Pharmazeutischer Unternehmer:** Roche Registration Limited, UK-Welwyn Garden City. Weitere Informationen auf Anfrage erhältlich. Vertreter in Deutschland: Roche Pharma AG, 79630 Grenzach-Wyhlen. Stand der Information: Mai 2015.

¹Sekulic A, et al. Efficacy and Safety of Vismodegib in Advanced Basal-Cell Carcinoma. *N Engl J Med* 2012; 366:2171-2179

GRUSSWORT DER TAGUNGSPRÄSIDENTEN



**Sehr geehrte Damen und Herren,
liebe Kolleginnen und Kollegen, liebe Freunde,**

wir freuen uns, Sie auf der Jahrestagung 2016 der DGPRÄC/VDÄPC in Kassel begrüßen zu dürfen. In der Stadt der „documenta“ und des Weltkulturerbes „Bergpark Wilhelmshöhe“ wollen wir mit Ihnen intensive Tage des wissenschaftlichen Austausches und kollegialer Kommunikation verbringen.

Das durchaus provokative Tagungsmotto „Kümmern, Kurieren – und Kommerz?“ soll das Spannungsfeld darstellen, in dem sich unser umfangreiches Fachgebiet behaupten muss. Es soll uns die Augen dafür öffnen, dass wir in erster Linie Ärzte sind, denen die Sorge und Hilfe für unsere Patienten am Herzen liegt. Den kritischen Fragen zur Kommerzialisierung unserer Arbeit müssen wir uns täglich aufs Neue stellen.

Die Öffentlichkeitswirksamkeit unseres Berufes, besonders im Bereich der Ästhetischen Chirurgie, zwingt uns immer wieder zu einem verantwortungsvollen und selbstkritischen Umgang mit diesem Thema. Es muss unser nachhaltiges Bestreben sein, durch qualifizierte Aus- und Weiterbildung und stetige kollegiale Kommunikation in diesem Spannungsfeld zu bestehen.

Dem wissenschaftlichen Komitee ist es mit der Programmgestaltung gelungen, dem Tagungsmotto Inhalt und Konturen zu verleihen. Unser besonderer Dank geht hierfür an alle Mitglieder, die durch die Abstract-Einsendung solche Gestaltung möglich gemacht haben.

Nationale und internationale Kollegen demonstrieren im Rahmen des Operationskurses neue Trends und Bewährtes in ästhetischer und rekonstruktiver Brustchirurgie, Lymphchirurgie, Gesichtschirurgie und Körperformung. Die DGPRÄC /VDÄPC Jahrestagung steht für die gesamte Bandbreite unseres Faches. In 59 Sitzungen haben Sie Gelegenheit, tiefer in Ihre favorisierten Themen einzutauchen. Wichtig war uns der kollegiale Wissensaustausch auch im Bereich der Berufspolitik, insbesondere im niedergelassenen Bereich.

Eine Besonderheit dieses Kongresses ist der breite Raum, den „die Plastische Chirurgie im Rahmen von Hilfeinsätzen“ innehat. Hier wollen wir gerade jungen Kollegen die Faszination und Wichtigkeit von Hilfeinsätzen demonstrieren, aber auch – und das ist einmalig – das Feedback aus Einsatzorten durch dort tätige Kollegen erfahren. Dazu werden Gäste von drei Kontinenten Gelegenheit erhalten, unsere Hilfe aus ihrer Sicht zu würdigen.

Bei aller Wissenschaft dürfen Sie es nicht versäumen, Kassel und Umgebung etwas Zeit zu widmen. Das Rahmenprogramm soll Ihnen zeigen, dass Kassel im Herzen Deutschlands durchaus eine Reise wert ist. Den Festabend dürfen wir in einer Zeltstadt mitten im Weltkulturerbe verbringen, Schlösser und hochrangige Museen laden ein zu entspanntem Kunstgenuss.

Also - Ab nach Kassel und Willkommen in Kassel!

Herzlichst Ihre

Prof. Dr. Ernst Magnus Noah

Dr. Lutz Gruhl

GRUSSWORT DES PRÄSIDENTEN DER DGPRÄC



**Sehr geehrte Mitglieder,
liebe Kolleginnen und Kollegen,**

es ist mir eine große Freude, Sie anlässlich der gemeinsamen Jahrestagung von DGPRÄC und VDÄPC in Kassel begrüßen zu dürfen.

Es erwartet Sie ein vielseitiges Programm, das alle Säulen des Fachgebietes sowie die Forschung und berufspolitische Inhalte abbildet.

Das Motto der Kongressorganisatoren „Plastische Chirurgie: Kümmern, Kurieren - und Kommerz?“ erinnert uns an die besondere Verantwortung, der sich die Ärzteschaft angesichts zunehmend eingeschränkter Finanzierung in der kurativen Medizin insgesamt stellen muss.

Es ist zuallererst der Patient, der sich uns anvertraut und dem wir in erster Linie verpflichtet sind. Verstärkt stellt sich diese Frage naturgemäß in der ästhetischen Medizin. Hier kann der Ehrenkodex der DGPRÄC eine erste Richtschnur sein. Am Ende liegt es in der besonderen Verantwortung eines jeden Plastischen und Ästhetischen Chirurgen, sorgsam mit den kommerziellen Aspekten unserer Arbeit umzugehen und so das Vertrauen der Patientinnen und Patienten zu rechtfertigen und zu erhalten. Selbstverständlich müssen wir alle unser eigenes finanzielles Überleben sichern und in den Kliniken Bilanzen vorlegen, die einen Erhalt oder gar die Einrichtung neuer Abteilungen sichern und unser Fach voranbringen. Dabei müssen wir uns aber stets der besonderen Verantwortung gegenüber unseren Patientinnen und Patienten bewusst bleiben.

Dieser Kongress kann dazu sicher einen Beitrag leisten, uns neben dem Wissens- und Erfahrungsaustausch über Neues und auch Bewährtes diesen Aspekt immer wieder vor Augen zu führen und das Bewusstsein für diesen sensiblen Bereich unserer Tätigkeit weiter zu schärfen.

Ich freue mich ganz besonders, dass die Arbeit von „Interplast“ im Rahmen dieses Kongresses besonders gewürdigt wird und erstmals auch viele Gäste aus „Interplast“-Zielländern unseren Kongress besuchen werden. Dies ermöglicht nicht nur einen Einblick in die plastisch-chirurgische Tätigkeit in gänzlich anderen Zusammenhängen, sondern fördert auch die internationale Kooperation des Fachgebietes. Es motiviert hoffentlich auch zahlreiche Mitglieder, ihre Erfahrung unentgeltlich in der Ferne, aber auch in Deutschland, etwa bei der Versorgung von Flüchtlingen, zur Verfügung zu stellen. Schließlich ist die Plastische und Ästhetische Chirurgie nicht zuletzt ganz wesentlich auch aus der Versorgung von Kriegsverletzten entstanden.

Von der dabei notwendigen Kreativität lebt das Fachgebiet bis heute. Als Problemlöser sind wir auch im Inland gefragt und in modernen interdisziplinären Behandlungskonzepten nicht mehr wegzudenken. Mit interdisziplinären Sitzungen und Einbeziehung von Fachkollegen aus anderen Disziplinen, etwa zur Handchirurgie, zur Wunderversorgung oder zu komplexen Rekonstruktionen, können wir dies auch im Rahmen des Kongresses deutlich machen und im interdisziplinären Dialog voneinander profitieren.

Ich freue mich daher mit Ihnen gemeinsam auf einen spannenden Austausch in Kassel!

Mit kollegialem Gruß

Prof. Dr. Dr. h. c. Raymund E. Horch

GRUSSWORT DES PRÄSIDENTEN DER VDÄPC



Liebe Kolleginnen und Kollegen, Freunde und Gäste,

im Namen der VDÄPC begrüße ich Sie herzlich zur Jahrestagung der DGPRÄC / VDÄPC 2016 in Kassel.

Nach einer fundierten Ausbildung in allen Bereichen der Plastischen Chirurgie ergab sich für mich vor 13 Jahren die Chance, hier eine Klinik für Plastische, Rekonstruktive und Ästhetische Chirurgie zu gründen. Im guten Miteinander mit dem Plastischen Chirurgen vor Ort, Herrn Dr. Gruhl, sicherten wir lange die plastische Versorgung dieses ehemaligen Randgebiets Deutschland ab. Für uns gab es nie ein „Alt versus Neu“ oder „Klinik gegen Praxis“. Der respektvolle Umgang miteinander und der fundierte Einsatz der Plastischen Chirurgie waren und sind uns wichtig.

Dies entspricht dem Miteinander der VDÄPC und der DGPRÄC. So freue ich mich, Sie in doppelter Funktion als Tagungsmitpräsident und Präsident der VDÄPC nach Kassel einzuladen. Auch dieses Miteinander der Gesellschaften ist von einem „Wir-Gedanken“ gekennzeichnet. Wobei die VDÄPC sich als Interessenverband derjenigen Plastischen Chirurgen sieht, die ihren Schwerpunkt in der Ästhetischen Chirurgie gefunden haben.

So steuern wir eine Vielzahl der Sitzungen zum Themenbereich der Ästhetischen Chirurgie bei. Neu ist die Sitzung der Frühjahrsakademie, die auch anspornen soll, sich aktiv an der kommenden FJA in Berlin zu beteiligen. Unser Vizepräsident wird wieder knifflige Fälle mit mir diskutieren und die Gesprächsitzung ist sicherlich ein Highlight. Hier erwarten wir einen Skype Vortrag aus Mexiko.

Im Rahmen des Operationskurses steht die Brustchirurgie im Fokus. Innovationen mit Stützfolien und Techniken des zentralen Stiels aber auch mikrochirurgische Rekonstruktion und Lymphchirurgie.

Dieses Miteinander der Ästhetischen und Rekonstruktiven Säulen macht unser Fach aus - und das möchte Kassel zeigen!

So sollen auch die gesellschaftlichen Treffen am Abend mit den Assoziierten in der trendigen Weinkirche und dem Abschlussabend im Bergpark Synergien unterschiedlicher Sichtweisen abbilden.

Schön, dass Sie kommen!
Schön, dass Sie da sind!
Schön, dass Sie mitmachen bei unserer Jahrestagung!

Ihr

Prof. Dr. Ernst Magnus Noah

GRUSSWORT DER STADT KASSEL



Sehr geehrte Damen und Herren,

ich begrüße alle Teilnehmer und Gäste der 47. Jahrestagung der Deutschen Gesellschaft der Plastischen, Rekonstruktiven und Ästhetischen Chirurgen und zur 21. Jahrestagung der Vereinigung der Deutschen Ästhetisch-Plastischen Chirurgen in der documenta-Stadt Kassel sehr herzlich.

Kassel hat sich als gastfreundliche Tagungs- und Kongressstadt in der Mitte Deutschlands einen hervorragenden Ruf erarbeitet. Wir haben in Stadt und Region starke Leistungsträger im Gesundheitswesen wie etwa unser Rotes Kreuz Krankenhaus Kassel, das schwarze Zahlen schreibt, und legen großen Wert auf Vernetzung und vertrauensvolle Kooperation. In diesem Geist haben die Stadt Kassel und der Landkreis Kassel ihre Gesundheitsämter zusammengeführt.

Kassel ist mit seinen über 200.000 Einwohnern eine moderne und zugleich lebens- und lebenswerte Großstadt in der Mitte Deutschlands. Neben der wirtschaftlichen Stärke sind Weltoffenheit und ein gutes Miteinander unterschiedlicher Kulturen ebenso ein Markenzeichen der Stadt wie das herausragende Kultur- und Freizeitangebot und die hohe Lebensqualität.

Kassel ist landschaftlich herrlich eingebettet und reich an Parks und Grünanlagen – nicht umsonst gilt die Stadt als eine der grünsten Großstädte Deutschlands. Weltweites Renommee genießt der Bergpark Wilhelmshöhe mit seinen weltberühmten Wasserspielen, die vor 300 Jahren erstmals gezeigt wurden. Der Bergpark wurde zum 1.100-jährigen Stadtjubiläum im Jahr 2013 in die Welterbeliste der UNESCO aufgenommen.

Ich wünsche Ihnen einen erfolgreichen Kongress und einen angenehmen Aufenthalt in unserer Stadt.

Bertram Hilgen
Oberbürgermeister der Stadt Kassel

GREMIEN & PERSONEN

DGPRÄC

Vertretungsberechtigter Vorstand der DGPRÄC

Präsident	Univ.-Prof. Dr. Dr. h. c. Raymund E. Horch (Erlangen)
Vize-Präsident	Univ.-Prof. Dr. Riccardo Giunta (München)
Sekretär	Prof. Dr. Lukas Prantl (Regensburg)
Schatzmeisterin	Dr. Eva-Maria Baur (Murnau)
Past President	Prof. Dr. Jutta Liebau (Düsseldorf)



Erweiterter Vorstand

Vertreter der leitenden Krankenhausärzte
Prof. Dr. Henrik Menke (Offenbach)

Vertreter der niedergelassenen Mitglieder
Dr. Christoph Czermak (Heidelberg)

Vertreter der universitär tätigen Plastischen und Ästhetischen Chirurgen
Univ.-Prof. Dr. Dr. h. c. Raymund E. Horch (Erlangen)

Vertreter der Assoziierten Mitglieder
Dr. Felix Julian Paprottka (Rotenburg)

Leiter des Referats Rekonstruktion / Mikrochirurgie
Prof. Dr. Ulrich Kneser (Ludwigshafen)

Leiter des Referats Verbrennung
Prof. Dr. Hans-Oliver Rennekampff (Aachen)

Leiter des Referats Ästhetik
Prof. Dr. Ernst Magnus Noah (Kassel)

Leiter der Referats Handchirurgie
Prof. Dr. Michael Sauerbier (Frankfurt am Main)

Vertreter in der DGCH
Univ.-Prof. Dr. Dr. h. c. Raymund E. Horch (Erlangen)

Vertreter im BDC
Prof. Dr. Ulrich Kneser (Ludwigshafen)

Vertreter in der DGS
Prof. Dr. Christoph Heitmann (München)

GREMIEN & PERSONEN

Präsidenten der DGPRÄC (vormals VDPC)

1968-1971	Prof. Dr. Peter Rudolf Zellner (Ludwigshafen)
1971-1974	Prof. Dr. Dr. Fritz-E. Müller (Bochum)
1974-1977	Prof. Dr. Ursula Schmidt-Tintemann (München)
1977-1979	Prof. Dr. Josef Schrudde (Köln)
1979-1982	Prof. Dr. Peter R. Zellner (Ludwigshafen)
1982-1985	Prof. Dr. Heinz Bohmert (München)
1985-1988	Prof. Dr. Gottfried Lemperle (Frankfurt a. M.)
1988-1991	Prof. Dr. Alfred Berger (Hannover)
1991-1993	Prof. Dr. Neven Olivari (Wesseling)
1993-1995	Prof. Dr. Edgar Biemer (München)
1995-1997	Prof. Dr. Dr. Rolf Rüdiger Olbrisch (Düsseldorf)
1997-1999	Prof. Dr. Michael Greulich (Stuttgart)
1999-2001	Prof. Dr. Peter Eckert (Würzburg)
2001-2003	Prof. Dr. Hans-Ulrich Steinau (Bochum)
2003-2005	Priv.-Doz. Dr. Klaus Exner (Frankfurt a. M.)
2005-2007	Dr. Marita Eisenmann-Klein (Regensburg)
2007-2010	Prof. Dr. Günter Germann (Ludwigshafen)
2010-2013	Univ.-Prof. Dr. Peter M. Vogt (Hannover)
2013 - 2015	Prof. Dr. Jutta Liebau (Düsseldorf)
seit 2015	Univ.-Prof. Dr. Dr. h. c. Raymund E. Horch (Erlangen)

Ehrenmitglieder der DGPRÄC (vormals VDPC)

Prof. Dr. Alfred Berger (Hannover)
Prof. Dr. Edgar Biemer (München)
Prof. Dr. Heinz Bohmert (München)
Prof. Dr. Dieter Buck-Gramcko (†)
Prof. Dr. Heinz-Edzard Köhnlein (Landsberg)
Prof. Dr. Gottfried Lemperle (Frankfurt a. M.)
Prof. Dr. Günter Maria Lösch (Ratzeburg)
Prof. Dr. Hanno Millesi (Wien)
Prof. Dr. Wolfgang Mühlbauer (München)
Prof. Dr. Fritz Eduard Müller (Essen)
Prof. Dr. Rolf-Rüdiger Olbrisch (Berlin)
Prof. Dr. Neven Olivari (Wesseling)
Prof. Dr. Ursula Schmidt-Tintemann (München)
Prof. Dr. Josef Schrudde (†)
Prof. Dr. Hans-Ulrich Steinau (Essen)
Dr. Hubertus Tilkorn (Münster)
Dr. Martin Trauner (Murnau)
Prof. Dr. med Peter Eckert (Würzburg)
Prof. Dr. med Giulio Ingianni (Wuppertal)

Wir sind British.
Werden Sie es auch.



Glinicke | Kassel



Glinicke British Cars Kassel GmbH & Co. KG

Leipziger Straße 291B | 34123 Kassel

Tel.: +49 561 / 766 16 - 0 | Fax: +49 561 / 766 16 - 612

britishcars-kassel@glinicke.de

www.glinicke.de

GREMIEN & PERSONEN

VDÄPC

Vertretungsberechtigter Vorstand der VDÄPC

Präsident	Prof. Dr. Ernst Magnus Noah (Kassel)
Vizepräsident	Prof. Dr. Dennis von Heimbürg (Frankfurt a. M.)
Sekretär	Dr. Hans Wolfgang Hörl (München)
Schatzmeister	Dr. Steffen Handstein (Dresden)



Präsidenten der VDÄPC

1995-1998	Prof. Dr. Edgar Biemer (München)
1998-2001	Prof. Dr. Wolfgang Mühlbauer (München)
2001-2003	Dr. Constance Neuhann-Lorenz (München)
2003-2005	Prof. Dr. Dr. Rolf Rüdiger Olbrisch (Düsseldorf)
2005-2007	Prof. Dr. Dr. Axel-Mario Feller (München)
2007-2010	Prof. Dr. Dr. Christian J. Gabka (München)
2010-2012	Prof. Dr. Dr. Wolfgang Gubisch (Stuttgart)
2012-2014	Prof. Dr. Dr. Johannes C. Bruck (Berlin)
Seit 2014	Prof. Dr. Ernst Magnus Noah (Kassel)

Herbert-Höhler-Nadel

Mit der Herbert-Höhler-Nadel ehrt die Vereinigung der Deutschen Ästhetisch-Plastischen Chirurgen Persönlichkeiten, die sich im Bereich der ästhetischen Chirurgie herausragende Verdienste erworben haben. Die Höhler-Nadel wurde erstmalig anlässlich der 9. Jahrestagung verliehen.

2004	Prof. Dr. Ulrich T. Hinderer (Madrid/ES)
2005	Prof. Dr. Gottfried Lemperle (San Diego, CA/US)
2007	Dr. Carlos Uebel (Porto Alegre/BR)
2009	Prof. Dr. Dr. Edgar Biemer (München)
2010	Prof. Dr. Dr. Rolf Rüdiger Olbrisch (Düsseldorf)
2012	Prof. Dr. Neven Olivari (Wesseling)
2013	Prof. Dr. Wolfgang Mühlbauer (München)
2014	Dr. Hermann Lampe und Dr. Marianne Wolters (Frankfurt a. M.)

IHR PARTNER FÜR DIE PLASTISCHE REKONSTRUKTIVE & ÄSTHETISCHE CHIRURGIE

Acellular BioScaffold
Meso BioMatrix®
Acellular Peritoneum Matrix
by DSM

Ein komplettes
Sortiment an
Brustimplantaten

Lösungen für den
Eigenfetttransfer
und Liposuktion

Fat Washer 800
macrofill
LIPO'art

3D Beratung
crisalix
VIRTUAL AESTHETICS

“Safety first”
Chir. Einmalinstrumente
4U medical

SEBBIN PARIS
ESTHÉTIQUE & RECONSTRUCTION

Die Harmonie im Körper wiederherzustellen heißt ihn neu entstehen zu lassen.
www.sebbin.de

TAGUNGEN DER DGPRÄC/VDÄPC

Tagungen der DGPRÄC (vormals VDPC)

Jahr	Tagungsort	Tagungsleitung
1968	Bochum	Prof. Dr. Dr. Fritz-Eduard Müller (Gründungstagung)
1970	München	Prof. Dr. Ursula Schmidt-Tintemann Prof. Dr. Dr. Peter Rudolf Zellner
1971	Ludwigshafen	Prof. Dr. Dr. Peter Rudolf Zellner
1972	Köln	Prof. Dr. Josef Schrudde
1973	Frankfurt a. M.	Prof. Dr. Herbert Höhler
1974	München	Prof. Dr. Heinz Bohmert
1975	Hamburg	Prof. Dr. Dieter Buck-Gramcko
1976	Lübeck-Travemünde	Prof. Dr. Günter-Maria Lösch
1977	Erlangen	Prof. Dr. Jürgen Geldmacher
1978	Köln	Prof. Dr. Joseph Schrudde
1979	Düsseldorf	Prof. Dr. Dr. Fritz-Eduard Müller
1980	Ludwigshafen	Prof. Dr. Dr. Peter Rudolf Zellner
1981	Innsbruck/AT	Prof. Dr. Paul Wilfingseder
1982	Frankfurt a. M.	Prof. Dr. Gottfried Lemperle
1983	Hannover	Univ.-Prof. Dr. Alfred Berger
1984	München	Prof. Dr. Wolfgang Mühlbauer
1985	Murnau	Dr. Martin Trauner
1986	Bonn	Prof. Dr. Neven Olivari
1987	Gelsenkirchen	Dr. Friedrich E. Dietrich
1988	Stuttgart	Prof. Dr. Heinz Reichert
1989	Düsseldorf	Prof. Dr. Dr. Rolf Rüdiger Olbrisch
1990	Berlin	Prof. Dr. Ekkehard Vaubel Prof. Dr. Dr. Johannes C. Bruck
1991	Mainz	Dr. Bernd-H. Keller-Lux
1992	Erlangen	Prof. Dr. Jürgen Geldmacher
1993	Berlin	Prof. Dr. Wolfgang Mühlbauer Prof. Dr. Fritz-Eduard Müller Univ.-Prof. Alfred Berger Prof. Dr. Dr. Johannes C. Bruck Prof. Dr. Gottfried Lemperle
1994	Lübeck	Prof. Dr. Günter-Maria Lösch
1995	Leipzig	Priv.-Doz. Dr. Michael Steen

Gemeinsame Kongresse DGPRÄC und VDÄPC

Jahr	Tagungsort	Tagungsleitung
1996	Köln	Prof. Dr. Gerald Spilker
1997	Würzburg	Prof. Dr. Peter Eckert
1998	Bochum	Prof. Dr. Hans-Ulrich Steinau
1999	Seeon	Dr. Hans-Henning Spitalny
2000	Magdeburg	Prof. Dr. Dr. Prof. Wolfgang Schneider
2001	Frankfurt a. M.	Priv.-Doz. Dr. Klaus Exner Dr. Hermann Lampe
2002	Heidelberg	Prof. Dr. Günter Germann Dr. Hermann Solz
2003	Freiburg i. Br.	Prof. Dr. G. Björn Stark
2004	Düsseldorf	Prof. Dr. Giulio Ingianni Prof. Dr. Dr. Rolf Rüdiger Olbrisch
2005	München	Prof. Dr. Dr. Christian J. Gabka Dr. Joachim Graf von Finckenstein
2006	Aachen	Prof. Dr. Hildegunde Piza-Katzer Prof. Dr. Dr. Prof. Norbert Pallua Dr. Siegfried Grandel

TAGUNGEN DER DGPRÄC/VDÄPC

2007	Berlin	Prof. Dr. Dr. Johannes C. Bruck Prof. Dr. Dr. Rolf Rüdiger Olbrisch
2008	Stuttgart	Prof. Dr. Maria Deutinger Prof. Dr. Michael Greulich Prof. Dr. Dr. Wolfgang Gubisch
2009	Hannover	Univ.-Prof. Dr. Peter M. Vogt
2010	Dresden	Dr. Steffen Handstein Dr. Harald Kaisers Dr. Holger M. Pult
2011	Innsbruck/AT	Prof. Dr. Gerhard Pierer Univ.-Prof. Dr. Peter M. Vogt Prof. Dr. Anton H. Schwabegger
2012	Bremen	Prof. Dr. Dr. Wolfgang Gubisch
2013	Münster	Prof. Dr. C. Can Cedidi Dr. Albrecht F. Krause-Bergmann Dr. Wolf D. Lürßen
2014	München	Univ.-Prof. Dr. Riccardo Giunta Univ.-Prof. Dr. Lars-Peter Kamolz M.Sc. Univ.-Prof. Dr. Hans-Günther Machens
2015	Berlin	Dr. Bernd Hartmann Dr. Uwe von Fritschen
2016	Kassel	Dr. Lutz Gruhl Prof. Dr. Ernst Magnus Noah

Dieffenbach-Medaille

Die Dieffenbach-Medaille der Deutschen Gesellschaft der Plastischen, Rekonstruktiven und Ästhetischen Chirurgen wurde 1989 von dem Künstler Fritz Becker geschaffen. Mit der Dieffenbach-Medaille ehrt die Gesellschaft Persönlichkeiten, die sich um dieses Fach verdient gemacht haben. Die Medaille wurde erstmalig anlässlich der 20. Jahrestagung 1989 in Düsseldorf verliehen.

Dieffenbach-Vorlesungen

1989	Prof. Dr. Dr. Hans Schadewaldt (Düsseldorf) Dieffenbach und die Plastische Chirurgie
1990	Dr. Leo Clodius (Zürich/CH) Die schwierige Narbe
1991	John McGregor (Glasgow/GB) The Last 21 Years in Surgery of Oral Cancer
1992	Prof. Dr. Dr. Hanno Millesi (Wien/AT) Änderung des Elastizitätsverhaltens als pathogenetischer Faktor
1994	Prof. Jan Olof Strömbeck (Stockholm/SE) Reduktionsplastik der weiblichen Brust – historische Aspekte und Spätergebnisse
1995	Priv.-Doz. Dr. George Zellweger (Zürich/CH) Behandlung von Verbrennungen – Vergnügen und Fortschritt
1995	Dr. Charles E. Horton (Norfolk, VA/US) Urogenital Plastic Surgery
1997	Dr. Paul Tessier (Boulogne/FR) Kraniofaziale Chirurgie

TAGUNGEN DER DGPRÄC/VDÄPC

- 1998 **Dr. Horst Buck-Gramcko (Hamburg)**
Entwicklung der Pollizisationstechnik
- 1999 **Dr. John C. Mustardé (Glasgow/GB)**
Plastic Surgery of the Periorbital Region
- 2000 **M. Webster (Glasgow/GB)**
The Clinical Importance of Microvascular Surgery
- 2001 **Prof. Dr. Jaques Baudet (Bordeaux/FR)**
Complex Reconstructive Procedures in Plastic Surgery
- 2002 **Prof. Wayne A. Morrison (Melbourne/AU)**
Expanding the Horizon of Plastic Surgery – from Microsurgery to Tissue Engineering
- 2003 **Dr. Daniel A. Marchac (Paris/FR)**
Aesthetic Facial Surgery – from Rejuvenation to Frontofacial Remodelling
- 2004 **Prof. Dr. Ursula Schmidt-Tintemann (Vaterstetten)**
Wie es anfing und wo es hinführt in der Plastischen Chirurgie
- 2005 **Dr. Carl R. Hartrampf (Atlanta, GA/US)**
Evolution and Clinical Acceptance of the Pedicled TRAM-Flap for Autologous Breast Reconstruction
- 2006 **Prof. Dr. Alfred Berger (Hannover)**
Mikrochirurgie – ein Meilenstein in der Geschichte der Plastischen Chirurgie
- 2007 **Prof. Dr. Neven Olivari (Rösrath)**
Endocrine Ophthalmopathy, Transpalpebral Decompression by Removal of Intraorbital Fat – Experience after 3138 Operation in 1616 Patients Over 20 Years
- 2008 **Prof. Dr. Wolfgang Mühlbauer (München)**
Ästhetische Rekonstruktion in der Plastischen Chirurgie
- 2009 **Prof. Dr. Dr. Fritz Eduard Müller (Essen)**
Die Therapie der Brandverletzten – eine noble Herausforderung und Plastische Chirurgie par excellence
- 2009 **Prof. Dr. Dr. Peter Rudolf Zellner (Grünstadt) (posthum)**
- 2010 **Prof. Dr. Gottfried Lemperle (La Jolla, CA/US)**
Die Entwicklung injizierbarer Füllmaterialien für die Ästhetische Chirurgie
- 2011 **Prof. Dr. Hildegunde Piza-Katzer (Wien/AT)**
Zufall oder konsequenter Weg vom Rundstiellappen zur Handtransplantation
- 2012 **Univ.-Prof. Dr. med. Dr. habil. Edgar Biemer (München)**
Faszination „Plastische Chirurgie“ – am Beispiel eigenen Erlebens
- 2013 **Prof. Dr. Günter-M. Lösch (Ratzeburg)**
Die Lebensphasen aus der Sicht eines Plastischen Chirurgen – kulturgeschichtliche Überlegungen
- 2014 **Prof. Dr. med. Dr. med. habil. Rüdiger G. H. Baumeister (München)**
Form, Funktion und Lebensqualität – Aspekte plastisch-chirurgischer Therapiekonzepte zur Behandlung des chronischen Lymphödems
- 2015 **Dr. Klaus Exner (Frankfurt)**
Plastische Chirurgie in Entwicklungsländern - humanitäre Aufgabe und wissenschaftlicher Anspruch
- 2016 **Dr. Julia Terzis (New York, NY/US)**
My Reconstructive Microsurgery Journey

NATÜRLICH

Restylane®

Umfassendes Portfolio an Hyaluron-Füllern, weltweit erhältlich!¹



1. Gemäß bei Galderma verfügbarer Daten:
Restylane ist in über 80 Ländern verkehrsfähig.

Restylane Restylane
SKINBOOSTERS™

Kompetenz in Plastischer Chirurgie



Tradition
und Fortschritt
mit den Medien aus
dem Kaden Verlag



OP-Programm 2016 06. + 07.09.2016	32
Sitzungen	33

OP-PROGRAMM 2016

In diesem Jahr finden die OP-Kurse am **Dienstag, den 06.09.2016 und Mittwoch, den 07.09.2016 jeweils von 08:00 - 16:00 Uhr** im Rotes Kreuz Krankenhaus Kassel Klinik für Plastische Rekonstruktive und Ästhetische Chirurgie Hansteinstraße 29 | 34121 Kassel statt.

An beiden Tagen finden Live-OPs von namhaften nationalen und internationalen Operateuren statt.

OP Tag - 06.09.2016

Saal A:

- Liposuktion Abdomen: BodySculptin in High Definition Technik mit Vaser Liposuktion**
Operateur: Prof. Dr. Cemal Senyuva (Istanbul) und Dr. Toygar Unveren (Istanbul)
- Lipofilling Gesäß/ Implantate Po: Kombination von Eigenfett und Implantat im BBL (Brazilian Butt Lift)**
Operateur: Dr. Alexander Aslani (Marbella) und Dr. Alexander Hamers (Marbella)
- Mammareduktion mit zentralem Stiel und innerer Straffung**
Operateur: Prof. Dr. Cemal Senyuva (Istanbul) und Dr. Toygar Unveren (Istanbul)

Saal B:

- Diep: Der 3 Stunden Diep**
Operateur: Prof. Dr. Christoph Heitmann (München) und Dr. Irene Richter-Heine (München)
- The Art of combining Lifting- and Filling-Threads of Polydioxanon-Sutures to reach a natural and clear result for your patient's face in a minimal invasive procedure of approx. 60 minutes**
Operateur: Dr. Young Jin Park (Seoul)

OP Tag - 07.09.2016

Saal A:

- Behandlung des harten Grad 3-4 Lymphödems mit Liposuktion**
Operateur : Dr. Matthias Gensior (Köln)
- Freier LK Transfer oder Lymphovenöse Anastomose bei Lymphödem Grad 1-2**
Operateur: Dr. Katrin Seidenstücker (Düsseldorf) und Dr. Assaf Zeltzer (Brüssel)
- Stirnlift/Augenbrauenlift, Oberlidstraffung und abschließend eine Fractora high/medium power Behandlung mit Einschleusung von PRP**
Operateur: Dr. Falk Dagtekin (München)

Saal B:

- Mastopexie mit Orbishape: Zusätzlicher Support des unteren Brustpool mit Silikonschlinge**
Operateur: Prof. Dr. Per Hedén (Stockholm)
- Mammaaugmentation (Egonomix versus Anatomix)**
Prof. Dr. Per Hedén (Stockholm) vs. Prof. Dr. Ernst Magnus Noah (Kassel)
- Augmentationsmastopexie**
Operateur: Dr. Abdul Hafiez Said (Göttingen)

Bitte beachten Sie, dass die genannten Patienten und Operateure eventuell kurzfristig geändert werden müssen. Die Kurssprache ist Englisch.

SITZUNGEN

Mittwoch, 07.09.2016

13:00 Uhr – 18:00 Uhr
Raum: Konferenzzimmer 1

Vorstandssitzung der DGPRÄC

Donnerstag, 08.09.2016

09:00 - 10:30 Uhr
Raum: Konferenzzimmer 1

Vorstandssitzung der VDÄPC

12:00 - 13:00 Uhr
Raum: Kolonnadensaal 6

Pressekonferenz

15:15 - 16:00 Uhr
Raum: Kolonnadensaal 1

Mitgliederversammlung der VDÄPC

Freitag, 09.09.2016

13:00 - 15:30 Uhr
Raum: Konferenzzimmer 1

Erweiterte Vorstandssitzung der DGPRÄC

17:10 - 19:10 Uhr
Raum: Blauer Saal

Mitgliederversammlung der DGPRÄC

Pflichtlektüre für Ärzte und Ästhetiker

„Kosmetische Medizin“ ist die führende Publikation im Bereich der Ästhetischen Dermatologie und seiner angrenzenden Gebiete. Sie deckt mit ihren Übersichten, Originalien, Anwendungsbeobachtungen und Kasuistiken das gesamte Spektrum der heutigen „Ästhetischen Medizin“ ab. Die peer reviewed Inhalte dienen den kosmetisch tätigen Ärztinnen und Ärzten als unterstützende Maßnahme ihrer Fort- und Weiterbildung.



Erscheinungsweise:

6 x jährlich

Bezugspreise:

Inland: € 95,- inkl. MwSt., zzgl. € 15,- Versand

Ausland: € 95,- zzgl. € 17,50 Versand

**Jetzt eine Ausgabe
testen:
+49 (0)30 88674910**

ABONNEMENTBESTELLUNG

Hiermit bestelle ich bis auf Widerruf „Kosmetische Medizin“ per Abonnement (6 Ausgaben jährlich). Zum Preis von 95,- € zzgl. 15,- € Versand (Inland), zum Preis von 95,- € zzgl. 17,50 € Versand (Europa).

Abonnement Digital: 95,- €

Das Abonnement verlängert sich automatisch, wenn nicht bis zum 30. September eines jeden Jahres das Abonnement schriftlich gekündigt wird. (Diesen Auftrag kann ich innerhalb einer Woche nach Einsendung schriftlich widerrufen.)



GESUNDHEITSMEDIEN
UND CONGRESS-GMBH

gmc – Gesundheitsmedien und Congress GmbH
Brandenburgische Straße 46, D-10707 Berlin
info@gmc-medien.de, www.gmc-medien.de

www.kosmetischemedizin-online.de

Name, Vorname

Straße, Hausnummer

PLZ, Ort

Datum, Unterschrift



Wissenschaftliches Programm
Donnerstag, 08.09.2016

36

Wissenschaftliches Programm
Freitag, 09.09.2016

56

Wissenschaftliches Programm
Samstag, 10.09.2016

71

WISSENSCHAFTLICHES PROGRAMM

Donnerstag, 08.09.2016

09:00 - 10:30 Uhr

Gesellschaftssaal

Die Rolle des plastischen Chirurgen bei der interdisziplinären Versorgung von Kopf- & Halstumoren

Vorsitz: M. Ghods (Potsdam), A. Krause-Bergmann (Münster), C. C. Corterier (Potsdam)

Am Ende der Session erfolgt eine Zusammenfassung durch den 3. Vorsitzenden.

09:00 Uhr

Kopf- und Halstumore

Klein, Martin (Münster)

09:15 Uhr

Interdisziplinäre Versorgung von Mundhöhlen und Oropharynx Karzinomen. Eine erfolgreiche Kooperation mit der Klinik für Mund-Kiefer-Gesichtschirurgie am Klinikum Ernst von Bergmann in Potsdam. 56 Fälle in 7 Jahren.

Eschborn, Johannes (Potsdam)
Cortier, C.C.; Hoppe, L.; Ghods, M.

09:30 Uhr

Vergleich des Posteromedialen Profunda Arterien Perforator Oberschenkellappen (PAP) mit dem Anterolateralen Oberschenkel Lappen (ALT) in der Kopf- und Halsrekonstruktion

Kolios, Georgios (Hamburg)
Chih-Wei Wu, J.; Cheng, M.-H.

09:40 Uhr

Nasenrekonstruktion mit freiem gefalteten ulnaren Unterarmklappen

Kolios, Georgios (Hamburg)
Hsiao, Y.-C.

09:50 Uhr

Operative versus konservative Basaliombehandlung

Krause-Bergmann, Albrecht (Münster)

10:00 Uhr

Trachea bzw. Larynxrekonstruktion mit freien-mikrovaskularisierten osteoperiostalen Lappen von medialen Femurkondylus

Bürger, Heinz (Klagenfurt)

10:10 Uhr

Larynx- und Pharynxrekonstruktionen mit freien Lappenplastiken – Probleme und Lösungen

Al-Shobash, Hazem (Bielefeld)
Korbmacher, D.; Wehage, I.; Sudhoff, H.; Fansa, H.

WISSENSCHAFTLICHES PROGRAMM

Donnerstag, 08.09.2016

09:00 - 10:30 Uhr

Kolonnadensaal 1

Therapieversager in der Plastisch-Rekonstruktiven Chirurgie: Bestandsaufnahme und Management

Vorsitz: U. Kneser (Ludwigshafen), R. E. Horch (Erlangen), C. Heitmann (München)

Am Ende der Session erfolgt eine Zusammenfassung durch den 3. Vorsitzenden.

09:00 Uhr

Onkologische Rekonstruktion

Bannasch, Holger (Freiburg)

09:12 Uhr

Brustrekonstruktion

Kremer, Thomas (Ludwigshafen)

09:24 Uhr

Lymphorekonstruktive Chirurgie

Engel, Holger (Kassel)

09:36 Uhr

Rekonstruktion untere Extremität

Hirche, Christoph (Ludwigshafen)

09:48 Uhr

Rekonstruktion obere Extremität

Sauerbier, Michael (Frankfurt)

10:00 Uhr

Craniofazialen Rekonstruktion

Giessler, Goetz (Kassel)

10:12 Uhr

Duplexsonographie zur Gefäßdarstellung in der Perforatorchirurgie

Daigeler, Adrien (Bochum)
Hirsch, T.; Ring, A.; Lehnhardt, M.

09:00 - 10:30 Uhr

Kolonnadensaal 2

Rekonstruktion der schweren Handverletzung in Kooperation mit der DGH

Vorsitz: J. van Schoonhoven (Bad Neustadt), R. Giunta (München), K. Rudolf (Hamburg)

Am Ende der Session erfolgt eine Zusammenfassung durch den 3. Vorsitzenden.

09:00 Uhr

Möglichkeiten & Grenzen der Wiederherstellung bei schweren Handverletzungen

Giunta, Riccardo (München)

09:20 Uhr

Rettungsoperationen am Carpus nach Trauma

Erne, Holger (München)

09:35 Uhr

Möglichkeiten & Grenzen der bg-lichen Rehabilitation

Rudolf, Klaus (Hamburg)

09:50 Uhr

Chirurgische Rekonstruktion der Arm- und Handfunktion bei hoher Halsrückmarklähmung nach Kopfsprung in zu seichtes Wasser (Badeunfall)

Gohritz, Andreas (Basel)

Fridén, J.

10:00 Uhr

SLAM – Eine neue intraossäre Technik zur Scapho-Lunären-Bandrekonstruktion – Erste Ergebnisse

Dolderer, Jürgen (Regensburg)

Geis, S.; Zimny, K.; Klein, S.; Lamby, P.; Schoeneich, M.; Kehrer, A.; Prantl, L.

09:00 - 10:30 Uhr

Kolonnadensaal 3

Mikrozirkulationsforschung in der Plastischen Chirurgie

Vorsitz: T. Hirsch (Bochum), O. Goertz (Berlin), F. Hernekamp (Ludwigshafen)

Am Ende der Session erfolgt eine Zusammenfassung durch den 3. Vorsitzenden.

09:00 Uhr

Gewebskonditionierung in der Plastischen Chirurgie

Kolbenschlag, Jonas (Berlin)

09:20 Uhr

Der Einfluss von Hydrogensulfid auf die Mikrozirkulation im axial gestielten Hautlappen im Ohrmodell der haarlosen Maus

Grambow, Eberhard (Rostock)

Augustin, V.-A.; Strüder, D.; Klar, E.; Vollmar, B.

09:30 Uhr

Verbrennung und Mikrozirkulation

Hernekamp, Frederick (Ludwigshafen)

09:40 Uhr

Transplantatmonitoring mit Skin-Flux Imaging

Geis, Sebastian (Regensburg)

Klein, S.; Dolderer, J.; Prantl, L.

09:50 Uhr

Stoßwellen in der Plastischen Chirurgie

Kolbenschlag, Jonas (Berlin)

10:00 Uhr

Intrinsische Vaskularisation von MSC beladenen Alginate-Kapseln im AV-Loop Modell der Ratte

Steiner, Dominik (Erlangen)

Arkudas, A.; Lingens, L.; Fischer, L.; Rottensteiner, U.; Köhn, K.; Beier, J.P.; Boccaccini, A.R.;

Detsch, R.; Greil, P.; Fey, T.; Horch, R.E.

10:10 Uhr

Einfluss von Xib13 auf Gefäßintegrität, Angiogenese und Organismus

Zhuravleva, Kristina (Bochum)

09:00 - 10:30 Uhr

Kolonnadensaal 4 + 5

Plastische Chirurgie und biologische Transplantate

Vorsitz: C. C. Cedidi (Bremen), J. von Finckenstein (Starnberg), U. Mirastschijski (Bremen)

09:00 Uhr

Möglichkeiten & Perspektiven biologischer Transplantate in der Plastischen Chirurgie

Cedidi, C. Can (Bremen)

09:20 Uhr

Molekularbiologische und immunhistologische Langzeituntersuchungen zur Integration von azellulärer porziner Dermis als Implantathülle und deren Auswirkung auf die Kapselfibrose im Rattenmodell

Ludolph, Ingo (Erlangen)

Schmitz, M.; Grüner, J.; Weigand, A.; Horch, R.E.

09:30 Uhr

**Rettungsmaßnahmen bei Komplikationen nach Brustaufbau.
Was ist möglich, was ist zumutbar?**

Hankiss, János (Detmold)

09:40 Uhr

Gewebereaktion und Degradationsverhalten von TCL-PCP Implantaten – erste klinische Erfahrung.

Schenck, Thilo (München)

Rosado Balmayor, E.; van Griensven, M.; Cotofana, S.; Hutmacher, D.; Schantz, J.-T.

09:50 Uhr

Integrationsverhalten biologischer Transplantate im klinischen Gebrauch

Mirastschijski, Ursula (Bremen)

10:00 Uhr

Der Stellenwert von Eigenfett bei Therapieversagern in der Plastischen Chirurgie

von Finckenstein, Joachim (Starnberg)

10:10 Uhr

Indikationen biologischer Transplantate ADM in der Senologie

von Fritschen, Uwe (Berlin)

09:00 - 10:30 Uhr

Kolonnadensaal 6

**Rekonstruktive Optionen bei der ausgedehnten
Verbrennungsnarbe**

Vorsitz: P. N. Broer (München), B. Hartmann (Berlin), M. Ninkovic (München)

Am Ende der Session erfolgt eine Zusammenfassung durch den 3. Vorsitzenden.

09:00 Uhr

Mikrochirurgische Lappenplastiken zur Verbrennungsnarbenkorrektur

Broer, P. Niclas (München)

09:20 Uhr

Propädeutikübersicht über lokale Lappenplastiken

Hartmann, Bernd (Berlin)

09:40 Uhr

Bart Rekonstruktion – ein chirurgischer Algorithmus

Heidekrueger, Paul (München)

Ninkovic, M.; Ehrl, D.; von Spiegel, F.; Broer, N.

09:50 Uhr

Theorien und Evidenz zur Anwendung vom freien Eigenfettgewebettransfer in der Narbentherapie

Hoppe, Delia Letizia (Potsdam)

Spiekman, M.; Harmsen, M.; Ghods, M.

10:00 Uhr

Gewebeexpansion bei Verbrennungsnarben

Schmidt, Volker J. (Ludwigshafen)

11:00 - 12:00 Uhr

Blauer Saal

Feierliche Kongresseröffnung (s. Seite 104)

13:30 - 15:00 Uhr

Blauer Saal

Ästhetische Weiterbildung in der Plastischen Chirurgie

Vorsitz: F. J. Paprottka (Rotenburg), E. M. Noah (Kassel), J. A. Wagner (Berlin)

13:30 Uhr

Weiterbildung in Ästhetischer Chirurgie – ein demographisches Dilemma?

Wagner, Juri A. (Berlin)

Paprottka, F. J.; Schlarb, D.; Narwan, M.

13:45 Uhr

Vorschläge für eine strukturierte Weiterbildung im Bereich der Ästhetik

Paprottka, Felix J. (Rotenburg)

Wagner, J. A.; Schlarb, D.; Krezdorn, N.; Narwan, M.; Noah, E.M.; Hebebrand, D.

13:55 Uhr

Weiterbildungskonzepte im Bereich Ästhetik – das Münchner Modell

Schantz, Jan-Thorsten (München)

14:05 Uhr

Ein gelebtes ästhetisches Ausbildungskonzept – ein Erfahrungsbericht aus Kassel

Narwan, Mustafa (Kassel)

Noah, E.M.; Paprottka, F. J.; Krezdorn, N.; Wagner, J. A.; Schlarb, D.

14:15 Uhr

Ist das amerikanische plastisch-chirurgische Ausbildungskonzept dem unseren überlegen? Fokus: Ästhetik

Krezdorn, Nicco (Boston)

Narwan, M.; Wagner, J. A.; Schlarb, D.; Paprottka, F.J.

WISSENSCHAFTLICHES PROGRAMM

Donnerstag, 08.09.2016

14:30 Uhr

Berufsweg Plastische Chirurgie – vom unbezahlten Praktikum zum Facharzttitel

Hoppe, Delia Letizia (Potsdam)
Ghods, M.

14:40 Uhr

Die „Microsurgery Interactive Video Learning Modules“, ein umfangreiches videobasiertes Lernprogramm für mikrochirurgische Grundlagen

Geishauser, Lucas (Hannover)
Testa, A.; Vogt, P.M.; Jiga, L.; Ionac, M.

14:50 Uhr

TED Abstimmung

Schlarb, Dominik (Münster)

13:30 - 15:00 Uhr

Gesellschaftssaal

Wide awake Surgery (WALANT)

Vorsitz: K. Megerle (München), M. Sauerbier (Frankfurt), A. Gohritz (Basel)

Am Ende der Session erfolgt eine Zusammenfassung durch den 3. Vorsitzenden.

13:30 Uhr

Basics of WALANT

Sauerbier, Michael (Frankfurt)

13:50 Uhr

Evidenz, Historie und Literaturübersicht

Gohritz, Andreas (Basel)

14:10 Uhr

Dosierung und rechtliche Aspekte in Deutschland

Mehling, Isabella (Frankfurt)

14:20 Uhr

Motorische Ersatzoperationen und Sehnenchirurgie

Gohritz, Andreas (Basel)

14:30 Uhr

WALANT in der akuten Handchirurgie

Megerle, Kai (München)

14:40 Uhr

Ablaufoptimierung in der ambulanten Handchirurgie mit WALANT

Löw, Steffen (Bad Mergentheim)

WISSENSCHAFTLICHES PROGRAMM

Donnerstag, 08.09.2016

13:30 - 15:00 Uhr

Kolonnadensaal 1

Functional muscle transfer in the reconstructive surgery

Vorsitz: M. Ninkovic (München), J. Terzis (New York), P. Giovanoli (Zürich)

Am Ende der Session erfolgt eine Zusammenfassung durch den 3. Vorsitzenden.



13:30 Uhr

Innervated latissimus dorsi free lap for functional reconstruction of abdominal wall

Dornseifer, Ulf (München)

13:50 Uhr

Facial reanimation using free functioning muscle transplants

Giovanoli, Pietro (Zürich)

14:10 Uhr

Lower lip reconstruction using functional muscle transfer

Ninkovic, Milomir (München)

14:30 Uhr

An analysis of the ideal muscle weight of gracilis muscle transplants for facial reanimation surgery with regard to the donor nerve and outcome

Eisenhardt, Steffen (Freiburg)

Braig, D.; Bannasch, H.; Stark, B.

13:30 - 15:00 Uhr

Kolonnadensaal 3

Fortgeschrittenes Mammakarzinom

Vorsitz: M. Lehnhardt (Bochum), U. Kneser (Ludwigshafen), H. Bannasch (Freiburg)

Am Ende der Session erfolgt eine Zusammenfassung durch den 3. Vorsitzenden.

13:30 Uhr

Thoraxwandresektion und Rekonstruktion

Daigeler, Adrien (Bochum)

13:50 Uhr

Strahleninduzierte Angiosarkome

Lehnhardt, Marcus (Bochum)

14:10 Uhr

Therapiestrategien beim fortgeschrittenen Mammakarzinom – operativ und nicht operativ

Handstein, Steffen (Dresden)

14:20 Uhr

Komplikationen und PROMs nach Brustrekonstruktion mit DIEP-Lappenplastik

Piatkowski, Andrzej (Maastricht)
Hoekstra, L.; Tuinder, S.; van der Hulst, R.; Beugels, J.

14:35 Uhr

Besteht ein Zusammenhang zwischen der Art der mikrochirurgischen Anastomisierung autologer Brustrekonstruktionen beim DIEP/ms-TRAM Flap und postoperativer Komplikationen?

Arkudas, Andreas (Erlangen)
Beier, J.P.; Lang, W.; Ludolph, I.; Schmitz, M.; Taeger, C.D.; Boos, A.M.; Horch, R.E.

13:30 - 15:00 Uhr

Kolonnadensaal 6

Scar Management – from basic science to optimal treatment

Vorsitz: H.-O. Rennekampff (Leverkusen), G. Lemperle (Frankfurt), U. Mirastschijski (Bremen)

Am Ende der Session erfolgt eine Zusammenfassung durch den 3. Vorsitzenden.



13:30 Uhr

Cutaneous scarring: Pathophysiology and treatment options

Mirastschijski, Ursula (Bremen)

13:50 Uhr

Optimal surgical scars after following the „folding lines“

Lemperle, Gottfried (Frankfurt)

14:10 Uhr

Hypertension is an aggravation factor of keloids and hypertrophic scars

Arima, Juri (Tokyo)
Ogawa, R.

14:20 Uhr

Hypertrophic scar treatment using micro needles

Kwak, Min-Seok (München)
Balmayor, E.R.; Yeo, D.C.; Xu, C.; Machens, H.-G.; Schantz, J.-T.

14:30 Uhr

Release of cytokine MIF under hypoxia and non-thermal-plasma

Hager, Stephan (Essen)
Pallua, N.; Grieb, G.

14:40 Uhr

„Caring through sharing“: The impact of a multidisciplinary course for scar management.

Moortgat, Peter (Merksem)
Lafaire, C.; Maertens, K.

15:30 - 17:00 Uhr

Blauer Saal

Die männliche Brust: Gynäkomastie und FZMTs

Vorsitz: B. D. Krapohl (Berlin), J. Liebau (Düsseldorf), A. Wolter (Düsseldorf)

Am Ende der Session erfolgt eine Zusammenfassung durch den 3. Vorsitzenden.

15:30 Uhr

Gynäkomastie: Algorithmus zur operativen Therapie

Krapohl, Björn Dirk (Berlin)

15:40 Uhr

Patientenzufriedenheit nach operativer Behandlung der Gynäkomastie

Wolter, Andreas (Düsseldorf)

15:50 Uhr

Gynäkomastie – Unterschiede zwischen jung und alt

Fricke, Alba (Freiburg)
Lehner, G.M.; Stark, G.B.; Penna, V.

16:00 Uhr

MAK-Positionierung beim Mann nach Mastopexie

Güven, Asim (Hamel)
Allert, S.

16:10 Uhr

Die durchschnittliche Brust des gesunden Mannes – eine Schablone zur Mammareduktion bei postbariatrischen Patienten und solchen mit Gynäkomastie

Mett, Tobias R. (Hannover)
Ipaktchi, R.; Luketina, R.; Boyce, M.; Vogt, P.M.

16:20 Uhr

Signifikante Reduktion der akuten Hämatominzidenz bei subkutaner Mastektomie bei Frau-zu-Mann Transsexuellen durch Optimierung des perioperativen Managements

Wolter, Andreas (Düsseldorf)
Scholz, T.; Diedrichson, J.; Arens-Landwehr, A.; Liebau, J.

16:30 Uhr

Subkutane Mastektomien bei Transsexuellen Patienten (Frau-zu-Mann) am AGAPLESION Markus Krankenhaus Frankfurt – eine retrospektive Analyse

Kühn, Shafreena (Frankfurt)
Kasper, L.; Hüttinger, S.; Keval, S.; Bozkurt, A.; Rieger, U.

16:40 Uhr

Komplikationsmanagement bei FzM-Transsexualität

Küntschner, Markus (Berlin)

15:30 - 17:00 Uhr

Gesellschaftssaal

Grundlagenforschung

Vorsitz: A. Daigeler (Bochum), A. M. Boos (Erlangen), P.C. Fuchs (Köln)

15:30 Uhr

Präklinische Studie zur Nasenrückenaugmentation durch ein mit 3D-Druck hergestelltes Biomaterial

Wiggenhauser, Paul S. (München)
Balmayor, E.R.; Rotter, N.; Schantz, J.-T.

15:40 Uhr

Extrakorporale Perfusion freier Lappenplastiken – vom Labor in die Praxis

Taeger, Christian D. (Erlangen)
Präbst, K.; Horch, R.E.

15:50 Uhr

Zytokin-vermittelte Osteoklastenaktivierung inhibiert die Osteogenese nach Debridement bei posttraumatischer Osteomyelitis

Wagner, Johannes M. (Bochum)
Wallner, C.; Abraham, S.; Jaurich, H.; Harati, K.; Dadras, M.; Becerikli, M.; Lehnhardt, M.; Behr, B.

16:00 Uhr

Biokompatibilität von Spinnenseide – weiterführende Untersuchungen

Kuhbier, Jörn W. (Hannover)
Coger, V.; Müller, J.; Liebsch, C.; Reimers, K.; Schlottmann, F.; Dastagir, K.; Vogt, P.M.; Strauß, S.

16:10 Uhr

Der Einfluss von Hydrogensulfid auf die Aktivität humaner Endothelzellen und die Neointimabildung im murinen Modell des FeCl₃-induzierten Gefäßschadens an der Arteria carotis

Grambow, Eberhard (Rostock)
Klee, G.; Frank, M.; Klar, E.; Kuhla, A.; Vollmar, B.

16:20 Uhr

Extrakorporale azelluläre Maschinenperfusion verlängert mögliche Ischämiezeit in einem porkinen Extremitätenreplantationsmodell

Kückelhaus, Maximilian (Bochum)
Dermietzel, A.; Fischer, S.; Alhefzi, M.; Aycart, M.; Krezdorn, N.; Hirsch, T.; Pomahac, B.

16:30 Uhr

Verbesserung der oberflächlichen und tiefen Mikrozirkulation der ALT-Hebestelle durch Remote Ischemic Conditioning (RIC) – Vergleich verschiedener Konditionierungsprotokolle

Kolbenschlag, Jonas (Berlin)
Sogorski, A.; Timmermann, C.; Lehnhardt, M.; Harati, K.; Kapalschinski, N.; Dadras, M.; Goertz, O.

16:40 Uhr

Aktuelle Entwicklungen und Fortschritte in der klinischen Anwendung von Olfactory Ensheathing Cells für die periphere Nervenregeneration

Radtke, Christine (Hannover)
Kocsis, J.D.; Vogt, P.M.

16:50 Uhr

Zellbesiedelte Fibrinkleber-Konduite optimieren die periphere Nervenregeneration im Modell des Nervus ischiadicus-Transplantats bei Versuchsratten

Mayer, Julius (München)
Krug, C.; Volkmer, E.; Beer, A.; Saller, M.; Aszodi, A.; Giunta, R.; Holzbach, T.

15:30 - 17:00 Uhr

Kolonnadensaal 2

Skaphoidfraktur und ihre Spätfolgen

Vorsitz: M. Sauerbier (Frankfurt), M. Richter (Bonn), I. Mehling (Frankfurt), M. Flügel (Erlangen)

Am Ende der Session erfolgt eine Zusammenfassung durch den 3. Vorsitzenden.

15:30 Uhr

Frische Skaphoidfraktur und ihre Therapieoptionen

Sauerbier, Michael (Frankfurt)

15:50 Uhr

Skaphoidseudarthrose – konventionelle Therapie

Mehling, Isabella (Frankfurt)

16:10 Uhr

Skaphoidseudarthrose – Therapie mit vaskularisiertem Kochenspan

Kalb, Karl H. (Bad Neustadt)

16:20 Uhr

Rettungsoperationen nach fehlgeschlagener Behandlung

Giunta, Riccardo (München)

16:30 Uhr

Vaskularisierte Matti Russe Plastik als Therapie der Scaphoidpseudarthrose im proximalen Drittel. Eine weitere Modifikation des vaskularisierten Lateralen Femurkondylenlappens anhand eines klinischen Beispiels

Büschges, Michael (Potsdam)
Bürger, H.; Ghods, M.

15:30 - 17:00 Uhr

Kolonnadensaal 3

Regenerative Konzepte in der rekonstruktiven Chirurgie

Vorsitz: P. M. Vogt (Hannover), L. Prantl (Regensburg), H.-O. Rennekampff (Leverkusen)

Am Ende der Session erfolgt eine Zusammenfassung durch den 3. Vorsitzenden.

15:30 Uhr

Regenerative Therapieprinzipien in der rekonstruktiven Plastischen Chirurgie

Vogt, Peter M. (Hannover)

15:50 Uhr

Stellenwert regenerativer Therapieansätze in der Mammachirurgie

Prantl, Lukas (Regensburg)

16:10 Uhr

Momentum Bionics – from bench to bedside

Bader, Augustinus (Leipzig)

16:25 Uhr

Praktische Techniken bei der Hautregeneration

Busch, Kay (Bonn)

16:35 Uhr

Technologie & Techniken des Lipotransfers

Ueberreiter, Klaus (Birkenwerder)

16:45 Uhr

Isolation und Charakterisierung von multipotenten Vorläuferzellen aus murinem Fettgewebe mithilfe eines klinisch zugelassenen Aufbereitungssystems

Beer, Anita (München)

Krug, C.; Saller, M.; Holzbach, T.; Aszodi, A.; Giunta, R.; Volkmer, E.

15:30 - 17:00 Uhr

Kolonnadensaal 6

Intensivmedizin

Vorsitz: A. Dragu (Leipzig), B. Hartmann (Berlin), A. Gharagozlou (Bochum)

Am Ende der Session erfolgt eine Zusammenfassung durch den 3. Vorsitzenden.

15:30 Uhr

Sedierungskonzepte in der Verbrennungsmedizin

Hortler, Johannes (Ludwigshafen)

15:50 Uhr

Beatmungskonzepte in der Verbrennungsmedizin

Suchodolski, Klaudiusz (Hannover)

16:10 Uhr

Die akute Nierenfunktionsstörung brandverletzter Patienten – die optimale Hämodialyse?

Siebeck, Martin (Krefeld)

Phan, T.Q.V.; Kindgen-Milles, D.

16:20 Uhr

Beatmung des brandverletzten Patienten mittels AnaConDa

Gharagozlou, Amir F. (Bochum)

17:15 - 18:45 Uhr

Blauer Saal

Das komplizierte Unterlid

Vorsitz: D. Richter (Wesseling), N. Schwaiger (Wesseling), U. Schaudig (Hamburg)

Am Ende der Session erfolgt eine Zusammenfassung durch den 3. Vorsitzenden.

17:15 Uhr

Ektropium

Richter, Dirk (Wesseling)

17:35 Uhr

Entropium

Schaudig, Ulrich (Hamburg)

17:55 Uhr

Lid laxizität und Kürzungsprozeduren

Richter, Dirk (Wesseling)

18:05 Uhr

Notfall: Retrobulbäre Blutung – what to do?

Dreiseidler, Timo (Wesseling)

18:15 Uhr

Notfall: Blindheit und Ischämie nach Filler oder Eigenfett – what to do?

Hellmann, Simone (Köln)

18:25 Uhr

Lidkorrekturen nach orbitaler Dekompression – eine chirurgische Herausforderung

Schwaiger, Nina (Wesseling)

Richter, D.

17:15 - 18:45 Uhr

Gesellschaftssaal

Gutachten – Fehler oder Komplikationen

Vorsitz: S. Allert (Hameln), A. Jorzig (Berlin), J. Liebau (Düsseldorf)

Am Ende der Session erfolgt eine Zusammenfassung durch den 3. Vorsitzenden.

17:15 Uhr

Gutachten – gut gemeint ist nicht gut gemacht

Allert, Sixtus (Hameln)

17:35 Uhr

Der Arzt vor Gericht – als Beklagter und als Gutachter

Jorzig, Alexandra (Berlin)

17:55 Uhr

Gutachtenalgorithmus bei Verbrennungen

Hartmann, Bernd (Berlin)

18:05 Uhr

MERS – Chancen für Ärzte

Kols, Kerstin (Hannover)

18:15 Uhr

Das Patientenrechtegesetz und die Folgen für Ärzte

Kols, Kerstin (Hannover)

17:45 - 19:00 Uhr

Kolonnadensaal 1

Rekonstruktive Plastische Chirurgie – „alte“ Techniken & „neue“ Innovationen

Vorsitz: P. M. Vogt (Hannover), T. Kremer (Ludwigshafen), R. Giunta (München)

Am Ende der Session erfolgt eine Zusammenfassung durch den 3. Vorsitzenden.

17:45 Uhr

Individuell adaptierte Rekonstruktion – Spannungsfeld zwischen old school & moderner Rekonstruktion

Kneser, Ulrich (Ludwigshafen)

18:05 Uhr

Die Chirurgie des Carpus & des distalen Radioulgelenkes – bewegungserhaltende anatomische Rekonstruktion vs. destruierende Rettungsoperationen

Sauerbier, Michael (Frankfurt)

18:25 Uhr

Old school vs. moderne Innovation im Rahmen der Traumarekonstruktion

Giessler, Goetz (Kassel)

18:35 Uhr

Old school vs. moderne Innovation im Rahmen der palliativen onkologischen Chirurgie

Daigeler, Adrien (Bochum)

18:45 Uhr

Gibt es moderne Innovationen in der Verbrennungschirurgie?

Fuchs, Paul C. (Köln)

17:15 - 18:45 Uhr

Kolonnadensaal 2

Verbrennung

Vorsitz: A. Dragu (Leipzig), H. Menke (Offenbach), F. Siemers (Halle)

Am Ende der Session erfolgt eine Zusammenfassung durch den 3. Vorsitzenden.

17:15 Uhr

Aktuelle Verfahren in der Chirurgie der Brandwunde

Dragu, Adrien (Leipzig)

17:35 Uhr

Quantitative Perfusionsanalyse durch Laser Speckle Contrast Analysis (LASCA) Perfusions-Imaging von kritisch perfundierten Geweben

Limboung, Anne (Hannover)

Radtke, C.; Ipaktchi, R.; Vogt, P.M.

17:45 Uhr

Veränderungen der biomechanischen Eigenschaften der Haut bei Hypo- und Hyperthermie

Held, Manuel (Tübingen)

Janghorban Esfahani, B.; Rothenberger, J.; Petersen, W.; Stahl, S.; Tweer, S.; Rahmanian-Schwarz, A.; Schaller, H.-E.

17:55 Uhr

Etablierung eines Rahmenverbands und einer standardisierten Kontaktverbrennung intermediärer Tiefe im Rattenmodell zur Evaluation topischer Wirkstoffe

Schmauß, Daniel (München)

Weiß, F.; Agua, K.; Schuldt, A.; Weinzierl, A.; Egaña, T.; Machens, H.-G.; Harder, Y.

18:05 Uhr

Verringerung der Brandwundenprogression durch systemische Erythropoietingabe im „Burn Comb“-Modell: Verbesserung eines bewährten Regimes

Agua, Kariem (München)

Harder, Y.; Schuldt, A.; Egaña, T.; Machens, H.-G.; Schmauß, D.

18:15 Uhr

Untersuchungen zur Mikrozirkulation nach Weichteilrekonstruktion des verbrannten Ohres bei Patienten mit schweren Verbrennungsverletzungen

Medved, Fabian (Tübingen)

Medesan, R.; Rothenberger, J.M.; Schaller, H.-E.; Manoli, T.

18:25 Uhr

Das klinische Dilemma von Pilzinfektionen bei Schwerbrandverletzten

Mikhail, Bassem D. (Bochum)

Wallner, C.; Knop-Hammad, V.; Hirsch, T.; Lehnhardt, M.; Daigeler, A.

17:15 - 18:45 Uhr

Kolonnadensaal 4 + 5

Komplikationsmanagement in der Rekonstruktiven Brustchirurgie

Vorsitz: J. P. Beier (Erlangen), U. von Fritschen (Berlin), K. Wittig (Hamburg)

Am Ende der Session erfolgt eine Zusammenfassung durch den 3. Vorsitzenden.

17:15 Uhr

Vermeidung von Fehlern in der Hebung von freien Lappen für die Brustrekonstruktion

von Fritschen, Uwe (Berlin)

17:35 Uhr

Prospektive Qualitätssicherung der Brustrekonstruktion in der Plastischen Chirurgie

Wagner, Juri A. (Berlin)

von Fritschen, U.

17:45 Uhr

Die intra-operative Laser-assistierte Indocyaningrün (ICG) – Angiographie zur exakten Perfusionsuntersuchung bei freien DIEP- und TMG-Lappen für die autologe Brustrekonstruktion

Beier, Justus P. (Erlangen)

Ludolph, I.; Arkudas, A.; Schmitz, M.; Taeger, C.D.; Boos, A.M.; Horch, R.E.

17:55 Uhr

Retrospektive Datenanalyse bei Mamma-Karzinom-Patientinnen nach erfolgter Skin-sparing Mastektomie mit Erhalt des Mamillen-Areola-Komplexes belegen Effizienz und Nachhaltigkeit dieser brusterhaltenden Therapie

Paprottka, Felix J. (Rotenburg)

Schlett, C.; Dohse, N.-K.; Hebebrand, D.

18:05 Uhr

Bestimmung eines Risikoscores zum Brustkrebsrezidiv anhand von Risikofaktoren zur Optimierung der Patientenauswahl für Lipofilling-Prozeduren in die rekonstruierte Brust bei erworbenen Konturdefekten nach DIEP Lappenplastik in Brustkrebspatientinnen

Fertsch, Sonja (Düsseldorf)

Hagouan, M.; Stambera, P.; Munder, B.; Richrardt, P.; Schulz, T.; Abu-Ghazaleh, A.; Aldeeri, M.; Thamm, O.; Andree, C.

17:15 - 18:45 Uhr

Kolonnadensaal 6

Science Slam

Vorsitz: G. Germann (Heidelberg), S. Handstein (Dresden)

17:15 Uhr

Der interessante Fall: Die posttraumatische Entwicklung einer metaplastischen Knochenneubildung in der autochtonen Nackenmuskulatur 10 Jahre nach einem Snowboard-Unfall

Kasper, Lara (Frankfurt)

Ramirez Antunez, P.D.; Rieger, U.; Bozkurt, A.

17:20 Uhr

Adrenalin bei der Dermofettresektion – Fluch oder Segen? Eine prospektive, randomisierte Doppelblindstudie

Heuft, Tobias (Wesseling)

Schwaiger, N.; Richter, D.F.

17:25 Uhr

Lappenteilnekrosen nach Propeller-Lappenplastiken. Indikationen zu erneuten Lappenplastiken

Jakubietz, Rafael G. (Würzburg)

Jakubietz, M.; Schmidt, K.; Neshkova, I.; Gilbert, F.; Meffert, R.

17:30 Uhr

Tumor-assoziierte Fibroblasten steigern die Proliferation und reduzieren die Chemosensitivität von humanen Liposarkomzellen

Harati, Kamran (Bochum)

Daigeler, A.; Hirsch, T.; Jacobsen, F.; Behr, B.; Wallner, C.; Lehnhardt, M.; Becerikli, M.

17:35 Uhr

Wundflüssigkeit nach Fingerkuppen-Amputationsverletzungen stimuliert die Migration regenerativer Stammzellen und dämpft Fibroblasten

Kuekrek, Haydar (München)

Kindzierski, V.; Hopfner, U.; Moog, P.; Lohmeyer, J.; Machens, H.-G.; Schantz, J.-T.; Schilling, A.

17:40 Uhr

Hochfrequenzelektrochirurgie – Auswirkungen der Kombination monopolarer Hämostase und Gewebedissektion in der Wiederherstellungschirurgie nach massivem Gewichtsverlust

Berendes, Sebastian T. (Wesseling)

Richter, D.; Schwaiger, N.; Velasco, F.; Allan, A.A.

17:45 Uhr

Effektive und sichere Defektdeckung mittels thorakoepigastrischer Lappenplastik bei protrahierten Wundheilungsstörungen nach Mastektomie und primärer Implantatrekonstruktion mit humaner dermaler Matrix (Epiflex)

Degirmenci, Saliha (Schwerin)

Masberg, F.; Strouthou, I.; Mett, R.

WISSENSCHAFTLICHES PROGRAMM

Donnerstag, 08.09.2016

17:50 Uhr

Analyse von Prädiktoren für intraoperative Bluttransfusionen bei freien Lappenplastiken

Kolbenschlag, Jonas (Berlin)

Schneider, J.; Harati, K.; Goertz, O.; Kempf, R.; Lehnhardt, M.; Kapalschinski, N.; Hirsch, T.

17:55 Uhr

Blutdruckmanagement bei mikrovaskulärer Brustrekonstruktion

Thiel, Johannes T. (Bielefeld)

De Jong, K.; Frerichs, O.

18:00 Uhr

Postbariatrische rekonstruktive Chirurgie: zwischen Illusion und Wirklichkeit

Tilkorn, Daniel J. (Essen)

Sorg, H.; Leifeld, I.; Roushan, A.H.; Hauser, J.

18:05 Uhr

„Propeller“-Perforator Lappenplastik zur Defektdeckung nach Re-Re-Re-Rezidiv eines Liposarkoms lumbal

Valinos, Isabel (Kassel)

Akhavanpoor, M.; Cetegen, C.; Noah, E.M.

18:10 Uhr

Chronische Wunde? Ulceration? Tumor? Kutane Leishmaniose!

Messingschlager, Katrin (Bassum)

18:15 Uhr

Nahttechnik in der Abdominoplastik

Akhavanpoor, Mehrnoosh (Kassel)

Valinos, I.; Cenk, C.; Noah, E.M.

18:20 Uhr

Case Report: Versicherungsbetrug durch Selbstmutilation bei Ärzten

Grill, Barbara (Berlin)

Bund, T.; Ghods, M.

18:25 Uhr

ICG – Neue diagnostische Wege in der Plastischen Chirurgie

Baican, Bianca (Frankfurt)

Altayli, Z.; Luther, C.

18:30 Uhr

Anatomische Rekonstruktion massiver abdomineller Narbenhernien ohne Komponentenseparation – die Shoe-lace-Technik

Kehrer, Andreas (Regensburg)

Klein, S.; Geis, S.; Prantl, L.; Dolderer, J.

WISSENSCHAFTLICHES PROGRAMM

Donnerstag, 08.09.2016

18:35 Uhr

Ausgedehnte exulcerierte Tumore des Kopfes mit Destruktion der Schädelkalotte – exemplarische Fallbeispiele erfolgreicher interdisziplinärer Vorgehensweisen mit plastischer Rekonstruktion

Crnogorac, Vladan (Hamburg)

Elsner, J.; von Freyhold, J.; Goetz, C.

09:00 - 10:30 Uhr

Blauer Saal

Ästhetische und funktionelle Oberlidchirurgie

Vorsitz: N. Olivari (Köln), D. von Heimburg (Frankfurt), D. Richter (Wesseling)

Am Ende der Session erfolgt eine Zusammenfassung durch den 3. Vorsitzenden.

09:00 Uhr

Die Levatorptosis

tba

09:20 Uhr

Die Brauenptosis

Richter, Dirk (Wesseling)

09:40 Uhr

Die Oberlidretraktion

Schwaiger, Nina (Wesseling)

09:50 Uhr

Untersuchungsmethoden und Erkennen von schwierigen Lidern

Reichenberger, Matthias (Heidelberg)

10:00 Uhr

Das schwierige Oberlid

Richter, Dirk (Wesseling)

10:10 Uhr

Ästhetisches Augenbrauen/Schläfenlift, RNS Technik. Einfach, schnell, sicher.

Dagtekin, Falk Z. (München)

09:00 - 10:30 Uhr

Gesellschaftssaal

Risks and limitations of humanitarian missions

Vorsitz: H. Schoeneich (München), M. Thuzar (Yangon), N. Alamuti (Wiesbaden)

Am Ende der Session erfolgt eine Zusammenfassung durch den 3. Vorsitzenden.



09:00 Uhr

Border line experiences of medical missions

Schoeneich, Heinrich (München)

09:22 Uhr

Experiences of an Interplast host

Thuzar, Moe (Yangon)

Htun, W.

09:44 Uhr

Risks of Interplast missions

Schidelko, Michael (Bad Honnef); Alamuti, Nuri (Wiesbaden)

09:56 Uhr

Burn care assistance and deformities correction. Interplast initiative.

Chhajlani, Prakash (Indore)

10:08 Uhr

Cleft lip and palate surgery in developing countries

Exner, Klaus (Frankfurt)

10:00 - 11:00 Uhr

Kolonnadensaal 1

Live Stream London Breast Meeting Autologous breast reconstruction: part 1

Chairs: Koenraad van Landuyt (BE) & Chris Andree (DE)

Moderation: J. A. Lohmeyer (Hamburg), G. Germann (Heidelberg)



What is the limit for abdominally based autologous reconstruction:

BMI - age - previous abdominal surgery - type of pannus

Phillip Blondeel (BE), Babak Mahrara (US) & Venkat Ramakrishnan (UK)

Discussion

Should we still believe in Angiosomes?

Claudio Angrigiani (AR)

09:00 - 10:30 Uhr

Kolonnadensaal 2

Rekonstruktion, Prothese oder neue Hand?

Vorsitz: O. Aszmann (Wien), T. Hirsch (Bochum), H.-H. Homann (Duisburg)

Am Ende der Session erfolgt eine Zusammenfassung durch den 3. Vorsitzenden.

09:00 Uhr

Outcome bei Replantation

Kremer, Thomas (Ludwigshafen)

09:20 Uhr

Outcome bei VCA Transplantation

Ninkovic, Milomir (München)

09:40 Uhr

Ist die gute Prothese besser als die eingeschränkte Hand?

Aszmann, Oskar (Wien)

10:00 Uhr

Stumpfformung und Prothesenversorgung an der oberen Extremität
Homann, Heinz-Herbert (Duisburg)

10:10 Uhr

Reanimation des Plexus brachialis durch Anpassung komplexer myoelektrischer Prothesen – Grenzen und Möglichkeiten bei glenohumeralen und transhumeralen Amputationsniveaus
Ernst, Jennifer (Göttingen)
Felmerer, G.

09:00 - 10:30 Uhr

Kolonnadensaal 3

Regenerative Medizin: Innovative Zelltherapie und Biomaterialien in der Plastischen Chirurgie

Vorsitz: J.-T. Schantz (München), P. C. Fuchs (Köln)

Am Ende der Session erfolgt eine Zusammenfassung.

09:00 Uhr

Knochenregeneration
tba

09:20 Uhr

Von innovativer Oberflächen-Implantbesichtigung bis hin zu bioartifziellen Fettkonstrukten: Die Zukunft der Brustimplantate
Schantz, Jan-Thorsten (München)

09:35 Uhr

EmaCure zur Behandlung von chronischen Wunden
Schilling, Arndt (München)

09:50 Uhr

Funktionelle bioartifizielle Lymphknoten – ein neuer innovativer Therapieansatz
Kwak, Min-Seok (München)
Balmayor, E.R.; Chhaya, M.; Hutmacher, D.W.; de Souza e Silva, J.M.; Müller, D.; Pramanik, M.; Machens, H.-G.; Schantz, J.-T.

10:05 Uhr

Fettgewebe und Hautersatzstoffe: die Verwendung von Fett -Stammzellen bei der Entwicklung von Mehrschicht-Hautkonstrukten für in situ Tissue-Engineering
Alharbi, Ziyad (Aachen)
Pallua, N.

09:00 - 10:30 Uhr

Kolonnadensaal 4 + 5

Narbensparende Plastische Chirurgie

Vorsitz: C. C. Cedidi (Bremen), U. von Fritschen (Berlin), C. Gärtner (Bremen)

Am Ende der Session erfolgt eine Zusammenfassung durch den 3. Vorsitzenden.

09:00 Uhr

Narbensparende Techniken im Spiegel der Entwicklung
Finke, Juliane C. (Berlin); von Fritschen, Uwe (Berlin)

09:15 Uhr

Pro und Contra beim Einsatz narbensparender Techniken
Cedidi, C. Can (Bremen)

09:30 Uhr

Das Endoskopische Stirnlift vs. konventionelle Technik
Bruck, Johannes C. (Berlin)

09:40 Uhr

Minimal invasive Mammaaugmentation mit Lipofilling
Gärtner, Christine (Bremen)
Cedidi, C.C.

09:50 Uhr

Update vertikale Narbe in der Mammachirurgie
Mirastschijski, Ursula (Bremen)
Cedidi, C.C.

10:00 Uhr

Innovative Techniken zur Optimierung der Haut-/ Narbenqualität in der Plastischen Chirurgie
Hartmann, Bernd (Berlin)

10:10 Uhr

Liquid Facelifting mit Fettgewebe
Sosur, Gülbün (Bremen)
Cedidi, C.C.

09:00 - 10:30 Uhr

Kolonnadensaal 6

HaMiPla – Best Paper

Vorsitz: R. Giunta (München), K.-J. Prommersberger (Bad Neustadt), M. Haerle (Markgröningen)

Am Ende der Session bleibt Zeit für eine Diskussion.

09:00 Uhr

Plastisch-chirurgisches Management bei Weichgewebesarkomen an der unteren Extremität

Sauerbier, Michael (Frankfurt)
Mehling, I.; Moll, W.; Germann, G.

09:15 Uhr

In vitro und in vivo Biokompatibilität einer neuartigen, 3-dimensionalen Cellulose-Matrixstruktur

Dunda, Sebastian (Berlin)
Ranker, M.; Pallua, N.; Machens, H.-G.; Ravichandran, A.; Schantz, J.-T.

09:30 Uhr

Der DIEP Lappen als Standard in der autologen Brustrekonstruktion – Ergebnisse und Algorithmus zur erfolgreichen Rekonstruktion

Otte, Maximilian (Düsseldorf)
Andree, C.; Hagouan, M.; Richrath, P.; Abu-Ghazaleh, A.; Munder, B.

09:45 Uhr

Topische Externa zur Prävention und Therapie hypertropher Narben und Keloide: Eine Literaturrecherche

Fischer, Sebastian (Ludwigshafen)
Ernst, H. R.; Drücke, D.; Diehm, Y.; Lehnhardt, M.; Daigeler, A.

10:00 Uhr

Vorteil durch Eigenständigkeit? Analyse der Publikationsleistung der universitären Plastischen Chirurgie in verschiedenen Organisationsstrukturen

Schubert, Cornelius D. (München)
Leitsch, S.; Haertnagl, F.; Haas, E. M.; Giunta, R. E.

11:00 - 12:30 Uhr

Blauer Saal

Die ästhetische und funktionelle Unterlidkorrektur

Vorsitz: R.-R. Olbrisch (Berlin), M. Reichenberger (Heidelberg), N. Schwaiger (Wesseling)

Am Ende der Session erfolgt eine Zusammenfassung durch den 3. Vorsitzenden.

11:00 Uhr

Unterlidnahe Tumore

Richter, Dirk (Wesseling)

11:20 Uhr

Canthopexie und Canthoplastie

von Heimburg, Dennis (Frankfurt)

11:40 Uhr

Die Unterlidretraktion

Schwaiger, Nina (Wesseling)

11:50 Uhr

Das halonierete Unterlid

Noah, Ernst Magnus (Kassel)

12:00 Uhr

Das schwierige Unterlid

Richter, Dirk (Wesseling)

11:00 - 12:30 Uhr

Gesellschaftssaal

Hilfe für Kriegsflüchtlinge – eine Plastisch-Chirurgische Herausforderung

Vorsitz: S. Krieger (Düren), R. Zilliox (Lyon), J.-P. Sieber (Bad Kreuznach)

Am Ende der Session erfolgt eine Zusammenfassung durch den 3. Vorsitzenden.

11:00 Uhr

Humanitäre Plastische Chirurgie in islamischen Ländern

Zilliox, Remy (Lyon)

11:20 Uhr

Rekonstruktive Chirurgie in Krisenregionen

Krieger, Stefan (Düren)

11:40 Uhr

Interplast Einsätze für verletzte syrische Flüchtlinge

Borsche, André (Bad Kreuznach)

WISSENSCHAFTLICHES PROGRAMM

Freitag, 09.09.2016

11:50 Uhr

Plastisch-Chirurgische Hilfe für Flüchtlinge in Deutschland

Sieber, Jens-Peter (Bad Kreuznach)

12:00 Uhr

Von Fluchtgründen, Fluchtursachen und Entwicklungshilfe aus Deutschland

Schneck, Hajo (Traxl)

12:10 Uhr

Plastisch-Chirurgische Eingriffe bei Flüchtlingen im Rahmen des Nord-Süd-Gefälles am Beispiel Bremen - München

Dzieciol, Marcin (Bremen)

Haas, E.; Giunta, R.; Mirastschijski, U.; Cedidi, C.C.

11:00 - 12:30 Uhr

Kolonnadensaal 1

Funktionelle Rekonstruktion mit vaskularisierten Knochentransplantaten und Chimeric-Flaps

Vorsitz: G. Germann (Heidelberg), M. Sauerbier (Frankfurt), R. Giunta (München)

Am Ende der Session erfolgt eine Zusammenfassung durch den 3. Vorsitzenden.

11:00 Uhr

Chimeric Flaps – Prinzipien

Germann, Günter (Heidelberg)

11:20 Uhr

Vaskularisierte Knochentransplantate

Sauerbier, Michael (Frankfurt)

11:40 Uhr

Allograft / Autografts für komplexe Knochendefekte

Germann, Günter (Heidelberg); Sauerbier, Michael (Frankfurt)

11:50 Uhr

„From Bench to Bedside“ – das Prinzip der chirurgischen Angiogenese zur Therapie des avaskulären Knochens

Kremer, Thomas (Ludwigshafen)

Bishop, A.T.; Struckmann, V.; Cordts, T.; Hirche, C.; Hernekamp, F.; Kneser, U.

12:00 Uhr

Plastisch-chirurgische Extremitätenrekonstruktion durch Fibula-pro-Tibia Operation – Ergebnisse und Erfahrungen

Evers, Lars H. (Berlin)

Greulich, M.; Schmid, P.; Mellerowicz, H.; von Fritschen, U.

WISSENSCHAFTLICHES PROGRAMM

Freitag, 09.09.2016

12:10 Uhr

Anastomose von einer oder zwei Venen? Einfluss der Anzahl venöser Anastomosen auf die Intrinsic Transit Time bei freien Lappenplastiken

Kleeberger, Charlotte (München)

Kimelman, M.; Kargl, L.; Holm-Mühlbauer, C.; Ninkovic, M.; Dornseifer, U.

11:00 - 12:30 Uhr

Kolonnadensaal 2

Karpale Instabilität in Kooperation mit der DGH

Vorsitz: M. Richter (Bonn), H.-H. Homann (Duisburg), M. Haerle (Markgröningen)

Am Ende der Session erfolgt eine Zusammenfassung durch den 3. Vorsitzenden.

11:00 Uhr

Anatomie, Biomechanik und Klassifikation des SL-Bandes

Megerle, Kai (München)

11:20 Uhr

Primäre und sekundäre Bandrekonstruktion

Homann, Heinz-Herbert (Duisburg)

11:40 Uhr

Möglichkeiten & Grenzen der arthroskopischen SL-Bandversorgung

Haerle, Max (Markgröningen)

11:50 Uhr

Die Rolle des postoperativen CT bei der Evaluation von intraartikulären distalen Radiusfrakturen

Neshkova, Iva (Würzburg)

Jakubietz, R.; Mages, L.; Zahn, R.; Meffert, R.; Jakubietz, M.

12:00 Uhr

Denervation bei SNAC Wrist

Haerle, Max (Markgröningen)

11:00 - 12:30 Uhr

Kolonnadensaal 3

Tissue Engineering: resorbierbare Biomaterialien und Verfahren in der Plastischen Chirurgie

Vorsitz: B. Behr (Bochum), C. Radtke (Hannover), C. Wallner (Bochum)

Am Ende der Session erfolgt eine Zusammenfassung durch den 3. Vorsitzenden.

11:00 Uhr

Zukünftige Möglichkeiten allogener Gewebetransplantaten

Brune, Jan (Berlin)

11:20 Uhr

Zell-Biomaterial Interaktionen

Schilling, Arndt (München)

11:40 Uhr

Rekonstruktion durch Spinnenseide – Möglichkeiten und Grenzen

Radtke, Christine (Hannover)

11:50 Uhr

Neue Metalle und Beschichtungstechnologien für die rekonstruktive Plastische Chirurgie und Handchirurgie

Kopp, Alexander (Aachen)

12:00 Uhr

Vergleich kommerziell erhältlicher Matrices bei der axial vaskularisierten Gewebezüchtung

Schmidt, Volker J. (Ludwigshafen)

12:10 Uhr

Optimierte Besiedlung von Spongiosa-Knochen-Transplantaten mit humanen Stammzellen (hASCs)

Wagner, Johannes M. (Bochum)

11:00 - 12:30 Uhr

Kolonnadensaal 4 + 5

Komplexe Rekonstruktion der unteren Extremität

Vorsitz: M. Lehnhardt (Bochum), T. Hirsch (Bochum), H. Bannasch (Freiburg)

Am Ende der Session erfolgt eine Zusammenfassung durch den 3. Vorsitzenden.

11:00 Uhr

Was kann der Unfallchirurg heute – aktuelle knöcherne Rekonstruktionsverfahren

Seybold, Dominik (Bochum)

11:15 Uhr

Wann welche Defektdeckung – Indikation & Timing bei kombinierten Defekten

Daigeler, Adrien (Bochum)

11:30 Uhr

Die plastisch-chirurgische Deckung von infizierten Knie-TEPs ersetzt nicht den orthopädisch-chirurgischen Prothesenkomponentenwechsel

Kuekrek, Haydar (München)

Tinwald, I.; Eder, M.; Machens, H.-G.; Kovacs, L.

11:40 Uhr

Mikrochirurgische Extremitätenrekonstruktion: Rationale Kriterien für die korrekte Lappenwahl

Bannasch, Holger (Freiburg)

11:50 Uhr

Weichteilsarkome der distalen unteren Extremitäten: Eine monozentrische Analyse zur prognostischen Signifikanz von chirurgischen Resektionsrändern in 120 Patienten

Harati, Kamran (Bochum)

Kirchhoff, P.; Behr, B.; Daigeler, A.; Goertz, O.; Hirsch, T.; Lehnhardt, M.; Ring, A.

12:00 Uhr

Mikrochirurgische Rekonstruktion der unteren Extremität bei geriatrischen und multimorbiden Patienten – Pushing the limits?!

Bozkurt, Ahmet (Frankfurt)

Kasper, L.; Rieger, U.

12:10 Uhr

Perforator-basierte Monitorinseln bei freien Muskellappenplastiken

Radu, Christian (Ludwigshafen)

Nagel, S.; Kiefer, J.; Neubrech, F.; Kneser, U.

11:00 - 12:30 Uhr

Kolonnadensaal 6

Weibliche und männliche Intimchirurgie – ein Update

Vorsitz: D. von Lukowicz (München), M. W. Beckmann (Erlangen), P. Zeplin (Ludwigsburg)

Am Ende der Session bleibt Zeit für eine Diskussion.

11:00 Uhr

Labienrekonstruktion nach Vulvacarcinom

Nuwayhid, Marwan (Leipzig)

11:05 Uhr

Vulvarekonstruktion bei Pseudohermaphroditismus

Zeplin, Philip (Ludwigsburg)

11:10 Uhr

Penisverdickung, Penisverlängerung

Schill, Stefan (Bonn)

11:20 Uhr

Penisverlängerung operativ vs konservativ

Krapohl, Björn Dirk (Berlin)

11:30 Uhr

Funktionelle Vaginalstraffung

Nuwayhid, Marwan (Leipzig)

11:40 Uhr

Zustand nach Labioplastik: Komplikationen, Lösungsansätze sowie Problemvermeidung

von Lukowicz, Dominik (München)

11:50 Uhr

Die anatomische Rekonstruktion des äußeren weiblichen Genitals nach erworbenen Defekten

mon O'Dey, Dan (Aachen)

12:00 Uhr

Rekonstruktion des Beckenbodens mit Hilfe verschiedener operativer Optionen Darstellung einer Rekonstruktion des Vaginal-Anal-Areals mit Hilfe von Gracilis- und VY-Lappenplastiken

Biesgen, Thomas (Trier)

14:00 - 15:30 Uhr

Blauer Saal

Varia Brust

Vorsitz: C. Choi-Jacobshagen (Göttingen), M. Ghods (Potsdam), J. A. Lohmeyer (Hamburg)

14:00 Uhr

Modifiziertes abdominelles Advancement zur Neuformung der Submammarfalte

Tanzella, Ursula (Birkenwerder)

Ueberreiter, K.; Surlumont, Y.; Ma, C.

14:10 Uhr

Der interessante Fall einer nicht-infizierten, größenprogredienten Gigantomastie nach geschlechtsangleichender Mammaaugmentation aufgrund eines ca. 12kg schweren, sanguinolenten Serom-Silikon-Gemisches

Kasper, Lara (Frankfurt)

Kühn, S.; Rieger, U.; Bozkurt, A.

14:20 Uhr

Lipotransfer zur Brustrekonstruktion – ein neuartiges Modell zur in vitro Untersuchung der Interaktion von Fettgewebstammzellen und Mammapithelzellen

Boos, Anja M. (Erlangen)

Weigand, A.; Beier, J.P.; Tasbihi, K.; Beckmann, M.W.; Strissel, P.L.; Strick, R.; Horch, R.E.

14:30 Uhr

Implantatlagerinfekte in der ästhetischen und rekonstruktiven Brustchirurgie – Erfahrung aus 360 konsekutiven Fällen

Alawadi, Mai (Hamburg)

Wittig, K.; Lohmeyer, J. A.

14:40 Uhr

Ist das Alter der Patientin ein Risikofaktor für das Outcome nach Mammareduktionsplastiken? Vergleich von Patientinnen unter 20 Jahren und über 60 Jahren

Wirthmann, Anna (Frankfurt)

Welsch, L.; Kasper, L.; Hüttinger, S.; Rieger, U.

14:50 Uhr

10 Jahre anatomischer Becker-35-Expander: hält er, was er verspricht?

Heine, Norbert (Regensburg)

Brebant, V.; Prantl, L.

15:00 Uhr

Behandlung der tuberösen Brust mit freier Fettgewebstransplantation

Ueberreiter, Klaus (Birkenwerder)

Tanzella, U.

15:10 Uhr

Autoaugmentation der Brust bei massiver postbariatrischer Ptosis mammae

Roushan, Amir H. (Essen)

Sorg, H.; Leifeld, I.; Hauser, J.; Tilkorn, D.J.

15:20 Uhr

Septum based upper pole technique in mastopexie and breast reduction surgery

Senyuva, Cemal (Istanbul)

14:00 - 15:30 Uhr

Gesellschaftssaal

Best of International Video Symposium

Vorsitz: J. C. Bruck (Berlin), M. Atila (Düsseldorf), M. Dağdelen (Düsseldorf)



14:00 Uhr

Telltales of a Facelift and the periauricular area

Bruck, Johannes C. (Berlin)

14:12 Uhr

Augmentation mastopexy – how to prevent complications?

Yücel, Akin (Istanbul)

14:24 Uhr

Different techniques in reducing the hump

Dağdelen, Murat (Düsseldorf)

14:34 Uhr

Ultrasonic Liposuction Assisted High lateral tension Abdominoplasty
Senyuva, Cemal (Istanbul)

14:46 Uhr

The predictability of sustained breast augmentation – „What does really matter?“
Mackowski, Marian S. (Hamburg)

14:58 Uhr

Male to female Sex reassignment surgery in Thailand, 35 years experiences
Khorbunsongserm, Sutin (Bangkok)

15:10 Uhr

The Lateral Thigh Perforator (LTP) flap – a new perforator flap for autologous breast reconstruction
Piatkowski, Andrzej (Maastricht)
Tuinder, S.; van der Hulst, R.

15:20 Uhr

Lipoabdominoplasty - advanced techniques and new concepts
Atila, Mehmet (Düsseldorf)
Hebebrand, D.

14:00 - 15:30 Uhr

Kolonnadensaal 1

Der N. fazialis in der rekonstruktiven und ästhetischen Gesichtschirurgie: Anatomie und Klinik

Vorsitz: N. Pallua (Aachen), C.-H. Tzou (Wien), A. Bozkurt (Frankfurt)

Am Ende der Session erfolgt eine Zusammenfassung durch den 3. Vorsitzenden.

14:00 Uhr

Der N. fazialis in der rekonstruktiven und ästhetischen Gesichtschirurgie
Bozkurt, Ahmet (Frankfurt)

14:10 Uhr

Update on Facial Reanimation
Terzis, Julia (New York)

14:35 Uhr

Das SMAS- und Midface-Lift – wie kann eine Schädigung der Gesichtsnerven vermieden werden?
Pallua, Norbert (Aachen)

14:55 Uhr

Motorische Ersatzoperationen bei Gesichtsnervenlähmungen
Rieger, Ulrich (Frankfurt)

15:05 Uhr

Der Einsatz von Knorpelankern bei der Fazialislähmung
Greulich, Michael (Stuttgart)
Schöller, T. H.; Haack, S.; Gubisch, W.

15:15 Uhr

Alternative Muskeln und innovative Konzepte zur Fazialisrekonstruktion
Tzou, Chieh-Han (Wien)

14:00 - 15:30 Uhr

Kolonnadensaal 6

Grundlagenforschung 2

Vorsitz: S. Eisenhardt (Freiburg), H.-G. Machens (München), L. Steinsträßer (Löningen)

14:00 Uhr

Veränderungen in der Morphologie des Zytoskeletts sowie in der Gen-Expression humaner Mammakarzinomzellen unter Mikrogravitationsbedingungen
Kraus, Armin (Magdeburg)
Abuagela, N.; Infanger, M.; Strube, F.

14:10 Uhr

Dreidimensionale Oberflächenrekonstruktion durch matrixassoziierten humanen Wachstumsfaktor rhGDF-5
Petersen, Wiebke (Tübingen)
Held, M.; Schiefer, J.; Werner, J.-O.; Rothenberger, J.; Schaller, H.-E.; Rahmanian-Schwarz, A.

14:20 Uhr

Inhibition von GDF8 (Myostatin) erhöht die osteogene Differenzierung in vitro und verbessert die Knochenheilung im Typ 2 Diabetes in vivo
Wallner, Christoph (Bochum)
Abraham, S.; Wagner, M.; Jaurich, H.; Harati, K.; Becerikli, M.; Dadras, M.; Lehnhardt, M.; Behr, B.

14:30 Uhr

„Keep it simple“ – ein einfaches Protokoll zur Gewinnung mesenchymaler Stammzellen aus dentaler Pulpa zur praktischen Anwendung
Bischoff, Annett (Hannover)
Reimers, K.; Lazaridis, A.; Strauß, S.; Vogt, P.M.; Kuhbier, J.

14:40 Uhr

Einfluss von Passagen-Anzahl und der Verwendung von entweder allogenen oder xenogenem Serum in der Kultivierung von Adipose-derived Stem Cells
Sonnenfeld, Renata (Hannover)
Lazaridis, A.; Strauß, S.; Liebsch, C.; Radtke, C.; Reimers, K.; Vogt, P.M.; Kuhbier, J.

WISSENSCHAFTLICHES PROGRAMM

Freitag, 09.09.2016

14:50 Uhr

Die Prä- und Postkonditionierung mit niedrigen Erythropoetindosen verringert die Nekrose rate von kritisch-perfundiertem Haut- und Muskelgewebe

Weinzierl, Andrea (München)

Schmauß, D.; Weiß, F.; Schmauß, V.; Machens, H.-G.; Harder, Y.

15:00 Uhr

Bioaktivierung von dermalen Hautersatzmaterialien mit genetisch modifizierten, Photosynthese betreibenden Algen zur Produktion von Sauerstoff und VEGF

Schenck, Thilo (München)

Chavez, M.; Hopfner, U.; Machens, H.-G.; Egana, T.

15:10 Uhr

Nucleofection von caninen Olfactory Ensheathing Cells zur stabilen Expression von GFP und tdRED unter Kontrolle eines EF1 alpha promotors

Radtke, Christine (Hannover)

Neyazi, M.; Kocsis, J.D.; Vogt, P.M.

15:20 Uhr

Die Überexpression des Wachstumsfaktors HIF-1 α in mesenchymalen Stammzellen beeinflusst zell-autonome angio- und osteogenetische Parameter

Lampert, Florian (Freiburg)

Kütscher, C.; Stark, G.B.; Finkenzeller, G.

15:40 - 16:40 Uhr

Blauer Saal

Dieffenbach Vorlesung

Laudatio

Biemer, Edgar (München)

My Reconstructive Microsurgery Journey

Terzis, Julia (New York, NY/US)

WISSENSCHAFTLICHES PROGRAMM

Samstag, 10.09.2016

09:00 - 10:30 Uhr

Blauer Saal

Lipödem Update

Vorsitz: M. Gensior (Korschenbroich), G. Felmerer (Göttingen), M. Wiedner (Bonn)

Am Ende der Session erfolgt eine Zusammenfassung durch den 3. Vorsitzenden.

09:00 Uhr

Ätiologie und Pathogenese des Lipödems

Wiedner, Maria (Bonn)

09:20 Uhr

Operative Behandlung des Lipödems

Gensior, Matthias (Korschenbroich)

09:40 Uhr

Neue AWMF Leitlinien und Update aus dem G-BA

Richter, Dirk (Wesseling)

09:50 Uhr

Diagnostik und konservative Therapie des Lipödems aus lymphologischer Sicht

Felmerer, Gunther (Göttingen)

10:00 Uhr

Das Lipödem: Gutachtenerstellung, DRG, GOÄ

Motamedi, Melodi (Hameln)

10:10 Uhr

Tipps und Tricks bei der operativen Versorgung von Patienten

Ghods, Mojtaba (Potsdam)

09:00 - 10:30 Uhr

Gesellschaftssaal

Therapie der Verbrennungsfolgen im Rahmen von humanitären Einsätzen

Vorsitz: A. Borsche (Bad Kreuznach), O. Romero (Cochabamba);
M. Schidelko (Bad Honnef)

Am Ende der Session erfolgt eine Zusammenfassung durch den 3. Vorsitzenden.

09:00 Uhr

Erfahrungen eines Gastgebers von Interplast Einsätzen

Romero, Oscar (Cochabamba)

WISSENSCHAFTLICHES PROGRAMM

Samstag, 10.09.2016

09:20 Uhr

Plastisch-chirurgisches Management der Post Burn Contractures
Borsche, André (Bad Kreuznach)

09:40 Uhr

Verbrennungsbehandlungen bei Interplast-Einsätzen
Schidelko, Michael (Bad Honnef)

09:50 Uhr

Verbrennung vs. Buruli Ulcus
Zilliox, Remy (Lyon)

10:00 Uhr

Operatives Management von Verbrennungsfolgen bei Hilfeinsätzen – mehr Klasse als Masse!
Höhne, Julius (Stuttgart)

10:10 Uhr

15 Jahre plastisch-chirurgische Versorgung in einem Krankenhaus in Katra, M.P. Indien
Krause-Bergmann, Albrecht (Münster)

09:00 - 10:30 Uhr

Kolonnadensaal 1

Public Relation in der Ästhetisch-Plastischen Chirurgie – wohin geht der Trend?

Vorsitz: H. W. Hörl (München), S. Allert (Hameln), S. Reba (Hannover)

Am Ende der Session erfolgt eine Zusammenfassung durch den 3. Vorsitzenden + es bleibt Zeit für Diskussion.

09:00 Uhr

Relevanz der Öffentlichkeitsarbeit für die Plastische Chirurgie?
Giunta, Riccardo (München)

09:15 Uhr

Studie: Wie haben sich die Pressethemen in der Ästhetisch-Plastischen Chirurgie in den letzten 5 Jahren verändert?
Däumler, Marc (Berlin)

09:25 Uhr

Der Trend bei den Arztbewertungen ist gefährlich
Wipper, Anna-Kristine (Berlin)

09:40 Uhr

Form follows function gilt auch im Marketing
Demir, Erhan (Köln)

WISSENSCHAFTLICHES PROGRAMM

Samstag, 10.09.2016

09:50 Uhr

Wonach suchen Patienten im Internet (vor 10 Jahren, heute, in 10 Jahren)
Boé, Simon (Berlin)

09:00 - 10:30 Uhr

Kolonnadensaal 2

Best of Frühjahrsakademie

Vorsitz: D. Hebebrand (Rotenburg), M. S. Mackowski (Hamburg)

09:00 Uhr

Operative Behandlungen der angeborenen Brust-Asymmetrie
von Fritschen, Uwe (Berlin)

09:10 Uhr

Erkenntnisse und Erfahrungen aus 55 Jahren Brustaugmentation-Leitlinien zur Nachhaltigkeit
Mackowski, Marian S. (Hamburg)

09:30 Uhr

Die Korrektur der Kapselfibrose nach Implantataugmentation durch unsere einzeitige Eigenfetttransplantation
Tanzella, Ursula (Birkenwerder)

09:40 Uhr

Gesäßlift und Autoprothese
Dohse, Nils-Kristian (Rotenburg)

09:50 Uhr

Narbensparendes Face – ein Standardvorgehen mit Variationen
Menke, Henrik (Offenbach)

10:00 Uhr

Azelluläre Matrix in der ästhetischen Mammachirurgie
Hebebrand, Detlev (Rotenburg)

10:10 Uhr

Tuberöse Brust – einzeitiges Operationsverfahren mit Implantat
von Heimburg, Dennis (Frankfurt)

09:00 - 10:30 Uhr

Kolonnadensaal 3

Translationales Tissue-Engineering

Vorsitz: A. M. Boos (Erlangen), V. J. Schmidt (Ludwigshafen), A. Schilling (Göttingen)

Am Ende der Session erfolgt eine Zusammenfassung durch den 3. Vorsitzenden.

09:00 Uhr

Nutzung von autologen Zellen zur Produktion von Steuermolekülen für Geweberegeneration

Schilling, Arndt (Göttingen)

09:20 Uhr

Angiogenese als Grundstein der Gewebezüchtung

Schmidt, Volker J. (Ludwigshafen)

09:40 Uhr

Knochenregeneration: Stammzellen & andere Mitspieler

Behr, Björn (Bochum)

09:50 Uhr

Die arteriovenöse Gefäßschleife als etabliertes Verfahren im Tissue Engineering

Boos, Anja M. (Erlangen)

10:00 Uhr

Der Einsatz von Konstrukten aus Spinnenseide-Scaffolds und Adipose-derived Stem Cells und mechanischer Stimulation im Tissue Engineering von Ligament- und Sehngewebe

Schlottmann, Frederik (Hannover)

Reimers, K.; Plaaß, C.; Welke, B.; Coger, V.; Strauß, S.; Vogt, P.M.; Kuhbier, J.

10:10 Uhr

Muskel Tissue Engineering durch neue myogene Differenzierungsansätze für 3D-Myoblasten-MSC Kokulturen auf elektrogenen PCL-Kollagen-I-Nanofaseraffolds

Cai, Aijia (Erlangen)

Beier, J. P.; Hardt, M.; Dippold, D.; Witt, R.; Weigand, A.; Boos, A. M.; Arkudas, A.; Horch, R. E.

09:00 - 10:30 Uhr

Kolonnadensaal 6

Best Case – Best Save

Vorsitz: L. Prantl (Regensburg), J. A. Lohmeyer (Hamburg), B. D. Krapohl (Berlin)

Am Ende der Session erfolgt eine Zusammenfassung durch den 3. Vorsitzenden.

09:00 Uhr

Der chimäre Paraskapular-Latissimus-Lappen mit Palacos zur Deckung eines großen, entstellenden Kalottensdefektes nach Tumorresektion.

Knam, Friedrich (Stuttgart)

Schoeller, T.

09:10 Uhr

Multimodale mehrzeitige Extremitätenrekonstruktion mit Beinerhalt bei chronischer Pseudomonas-Osteomyelitis der Tibia nach Kniegelenksarthroskopie

Gärtner, Christine (Bremen)

Mirastschijski, U.; Cedidi, C.C.; Isbir, D.

09:20 Uhr

Skrotumrekonstruktion mit bilateralem M. gracilis Lappen und Spalthauttransplantation

Daigeler, Adrien (Bochum)

Wallner, C.; Behr, B.; Hirsch, T.; Lehnhardt, M.

09:30 Uhr

Sekundäre Brustrekonstruktionen und parasternale Lymphknotenrezidive beim Mammakarzinom

Finke, Juliane C. (Berlin)

09:40 Uhr

Multimodale Bauchdecken- und Blasenwandrekonstruktion mit azellulärer dermaler Matrix (ADM) und freier, myokutaner Lappenplastik bei Abdomen apertum

Dzieciol, Marcin (Bremen)

Mirastschijski, U.; Cedidi, C. C.

09:50 Uhr

Rezidiv-Buried Penis mit hypertropher Narbenbildung nach Rekonstruktion mit präformierter Radialislappenplastik

Mirastschijski, Ursula (Bremen)

Schwab, I.; Wollborn, S.; Cedidi, C.C.

10:00 Uhr

Rekonstruktion von ausgedehnten Knochendefekten mit avaskulären Allografts kombiniert mit vaskularisierter Knochentransplantation – ein Fallbericht

Kremer, Thomas (Ludwigshafen)

Struckmann, V.; Schmidmaier, G.; Ferbert, T.; Hirche, C.; Kneser, U.

10:10 Uhr

Massiver Schädelkalottensubstanzdefekt – „open roof“ nach ossär invasivem trichilemmalen Karzinom – noch plastisch zu decken?

Kehrer, Andreas (Regensburg)

11:00 - 12:30 Uhr

Blauer Saal

Lymphedema Surgery

Vorsitz: G. Felmerer (Göttingen), H. Engel (Kassel), D. Müller (München)



11:00 Uhr

LYPHMA Surgery – a possible prevention of lymphedema

Boccardo, Francesco (Genova)

11:20 Uhr

Multiple Stage microsurgical reconstruction in chronic lymphedema: An encouragement for surgical diversity

Felmerer, Gunther (Göttingen)

11:40 Uhr

Multimodal Therapy in Secondary Lymphedema

Engel, Holger (Kassel)

12:00 Uhr

Diagnostic practice in lymphedema

Hirche, Christoph (Ludwigshafen)

12:10 Uhr

Lympho-Venous Anastomosis (LVA): Supermicro-Surgery vs. Campisi Technique

Seidenstücker, Katrin (Düsseldorf)

12:20 Uhr

An Integrative Therapeutic Concept for Surgical Treatment of Severe Cases of Lymphedema of the Lower Extremity

Kiefer, Jurij (Ludwigshafen)

Koulaxouzidis, G.; Stark, G.B.; Földi, E.; Torio-Padron, N.; Penna, V.

11:00 - 12:30 Uhr

Gesellschaftssaal

Prospect of humanitarian plastic surgery

Vorsitz: L. Gruhl (Kassel), J.-T. Schantz (München), A. Borsche (Bad Kreuznach)

Am Ende der Session erfolgt eine Zusammenfassung durch den 3. Vorsitzenden.



11:00 Uhr

Prospect of Humanitarian Plastic Surgery

Borsche, André (Bad Kreuznach)

11:20 Uhr

Reconstructive Plastic Surgery in India with Interplast – Humanitarian Experience of 8 years

Patwa, Piyush (Coimbatore)

11:40 Uhr

Experiences of an Interplast team leader

Gruhl, Lutz (Kassel)

11:50 Uhr

The Role of Plastic Surgeons in Advancing Global Development

Broer, P. Niclas (München)

Jenny, H.E.; Ng-Kamstra, J.S.; Juran, S.

12:00 Uhr

20 years humanitarian operation mission in Myanmar. Be aware of the good samaritan and „Mongos“ (my own NGO)

Schoeneich, Heinrich (München)

Gosau, M.; Schoeneich, M.

12:10 Uhr

Individual case medical aid – six years of cooperation with „Friedensdorf International“

Cortier, Cord C. (Potsdam)

Ghods, M.

11:00 - 12:30 Uhr

Kolonnadensaal 1

Niederlassung / Berufspolitik

Vorsitz: E.-M. Baur (Murnau), H. W. Hörl (München), C. Czermak (Heidelberg)

Am Ende der Session erfolgt eine Zusammenfassung durch den 3. Vorsitzenden.

11:00 Uhr

Ökonomisch - optimiertes Management in der Plastisch-Chirurgischen Arztpraxis. Bin ich auch Kaufmann?

Möcklinghoff, Christian (Bochum)

WISSENSCHAFTLICHES PROGRAMM

Samstag, 10.09.2016

11:20 Uhr

Die Niederlassung heute – Chancen & Risiken

Baur, Eva-Maria (Murnau)

11:40 Uhr

Operative und kozeptionelle Strategien in Praxis und Klinik – was verändert sich durch die Niederlassung?

Wagner, Matthias (München)

11:50 Uhr

„VON EINEM DER AUSZOG SICH SELBSTSTÄNDIG ZU MACHEN...“ Erfahrungen auf dem Weg in die Selbstständigkeit

Morakis, Emmanuel (Krefeld)

12:00 Uhr

Der Plastische Chirurg in Niederlassung – heute und morgen?

Demir, Erhan (Köln)

11:00 - 12:30 Uhr

Kolonnadensaal 2

Freie - mikrochirurgische Lappenplastiken bei multimorbiden Patienten – die Grenzen der Rekonstruktion?

Vorsitz: O. Frerichs (Bielefeld), T. Kremer (Ludwigshafen), R. E. Horch (Erlangen)

Am Ende der Session erfolgt eine Zusammenfassung durch den 3. Vorsitzenden.

11:00 Uhr

Grenzen der Anästhesiologie

Münster, Tino (Erlangen)

11:20 Uhr

Interdisziplinäre Gefäßrekonstruktion zur Lappentransplantation

Almasi-Sperling, Veronika (Erlangen)

11:40 Uhr

Freie Lappenplastik bei multimorbiden Patienten

Arkudas, Andreas (Erlangen)

11:50 Uhr

Salvage-Prozeduren bei intraoperativ fehlenden Perforatoren der ALT-Lappenplastik

Zeyher, Clemens (Bielefeld)

Walle, L.; Frerichs, O.

WISSENSCHAFTLICHES PROGRAMM

Samstag, 10.09.2016

12:00 Uhr

AV-Loop unabhängige mikrochirurgische Rekonstruktion komplexer sternaler Defekte nach kardiochirurgischen Wundheilungsstörungen

Dornseifer, Ulf (München)

Kleeberger, C.; Ehrl, D.; Herter, F.; Iesalnieks, I.; Ninkovic, M.

11:00 - 12:30 Uhr

Kolonnadensaal 3

FOKUS WUNDE:

Von der Grundlagenforschung zur evidenzbasierten Praxis

Vorsitz: J. Esters (Lüdinghausen), B. Nink-Grebe (Gießen)

11:00 Uhr

Der besondere Fall – chirurgische Herausforderungen in der Praxis

Lübke, Peter (Leisnig)

11:15 Uhr

Medical needling bei Verbrennungsnarben

Witte, Thomas (Bochum)

11:30 Uhr

Evidenzbasierung in der Wundtherapie – Chancen und Grenzen

Langer, Gero (Halle)

11:50 Uhr

Wundregister – Unnötiger Aufwand oder reeller Nutzen für Anwender und Forschung?

Bunse, Jörg (Berlin)

12:05 Uhr

Gefährdungspotentiale chirurgischer Rauchgase und deren Lösungsmöglichkeiten

Seipp, Hans-Martin (Gießen)

WISSENSCHAFTLICHES PROGRAMM

Samstag, 10.09.2016

11:00 - 12:30 Uhr

Kolonnadensaal 4 + 5

Postbariatrische Chirurgie

Vorsitz: H. Menke (Offenbach), M. Korenkov (Eschwege), A. Wolter (Düsseldorf)

Am Ende der Session erfolgt eine Zusammenfassung durch den 3. Vorsitzenden.

11:00 Uhr

Bariatrische Chirurgie: Stand 2016 und Ausblick im internationalen Kontext

Korenkov, Michael (Eschwege)

11:20 Uhr

Aktueller Stand „Zertifizierung“ und „S3-Leitlinie“

Dragu, Adrian (Leipzig)

11:40 Uhr

Die postbariatrische plastische Chirurgie als eigene Entität

Menke, Henrik (Offenbach)

11:55 Uhr

Körperformung nach Gewichtsreduktion: Welche DRG?

Allert, Sixtus (Hameln)

12:05 Uhr

Analyse zur Lebensqualität, zum Körperbild und zur Arbeitsfähigkeit übergewichtiger Patienten auf dem Weg der Gewichtsabnahme: Ergebnisse aus der ADIBOS-Studie

Sorg, Heiko (Essen)

Drögsler, M.; Schwab, C.G.G.; Tilkorn, D.J.; Hauser, J.

11:00 - 12:30 Uhr

Kolonnadensaal 6

Tricky Cases – Ästhetik

Vorsitz: D. von Heimbürg (Frankfurt), E. M. Noah (Kassel)

DISKUSSION

Problemfälle und unterschiedliche Lösungswege in der ästhetisch-plastischen Chirurgie! Prof. von Heimbürg und Prof. Noah werden ein interaktives Forum moderieren und dabei eigene und unbedingt auch Ihre Fälle (anonym) vorstellen.

Hierbei werden sich die beiden Moderatoren gegenseitig auf die Probe stellen und mit Ihnen gemeinsam Lösungswege aufzeigen.

Wir würden uns freuen, wenn auch Sie Ihre diskussionswürdigen Fallvorstellungen einreichen.

Wenn Sie den Fall gelöst haben, reichen Sie gerne auch die Lösung mit ein.

Bitte senden Sie Ihre Unterlagen (v.a. Bilder und eine kurze Erläuterung) direkt entweder an Herrn Professor Noah: Noah@rkh-kassel.de

oder an Professor von Heimbürg:

dvheimbuerg@praxisklinik-kaiserplatz.de oder anonym an congress@bb-mc.com.

WISSENSCHAFTLICHES PROGRAMM

Samstag, 10.09.2016

14:00 - 15:30 Uhr

Blauer Saal

Facelifting: Hals – SMAS – Fettgewebe – Ergänzungen

Vorsitz: N. Pallua (Aachen), D. von Heimbürg (Frankfurt), J. C. Bruck (Berlin)

Am Ende der Session erfolgt eine Zusammenfassung durch den 3. Vorsitzenden.

14:00 Uhr

Facelift in Kombination mit Transplantation autologer adipogener Stammzellen – kann der klinische Erfolg wissenschaftlich untermauert werden?

Pallua, Norbert (Aachen)

14:20 Uhr

PRESTO facelift technique

Funk, Wolfgang (München)

14:40 Uhr

Objektivierung von Altersveränderungen im Gesicht – aktuelle Ansätze

Penna, Vincenzo (Freiburg)

14:50 Uhr

Platelet- Rich Plasma – eine alternative Methode zur Behandlung alternder Haut am Unterlid

Aust, Matthias (Bonn)

Jamchi, S.; Busch, K.

15:00 Uhr

Das 3D-Facelift: Moderne Konzepte auf der Grundlage der alten Techniken

Lamia, Androniki (Berlin)

Kruppa, P.; Sinis, N.

14:00 - 15:30 Uhr

Gesellschaftssaal

Ästhetische Glutealaugmentation

Vorsitz: A. Aslani (Marbella), G. Roth (Düsseldorf), C. Ermisch (Paris)

Am Ende der Session erfolgt eine Zusammenfassung durch den 3. Vorsitzenden.

14:00 Uhr

Ästhetische Glutealaugmentation – Einblick in die Technik einer neuen „Boom“-Chirurgie

Aslani, Alexander (Marbella)

14:30 Uhr

Brazilian Butt Lift made in Germany

Roth, Georg (Düsseldorf)

WISSENSCHAFTLICHES PROGRAMM

Samstag, 10.09.2016

14:50 Uhr

Tipps und Tricks zur Gesäßformung durch Fettinjektion

Ermisch, Christiane (Paris)

15:00 Uhr

„The German way of Brazilian Butt Lifts“ oder „Darf´s ein bisschen weniger sein?“

Dagtekin, Falk Z. (München)

15:10 Uhr

Safe Anatomy Guidelines for Gluteal Fat Injection (via Skype)

Ramirez Montanyana, Arturo (Monterrey)

14:00 - 15:30 Uhr

Kolonnadensaal 1

Dreidimensionales Imaging in der Plastischen Chirurgie

Vorsitz: H. Henseler (Hannover), L. Kovacs (München), M. Fischmann (Hannover)

Am Ende der Session erfolgt eine Zusammenfassung durch den 3. Vorsitzenden.

14:00 Uhr

Drei-dimensionales Imaging in der plastischen Chirurgie

Kovacs, Laszlo (München)

14:20 Uhr

Möglichkeiten der Visualisierung in der Unterhaltungsindustrie und

Anwendungsoptionen in der Medizin

Fischmann, Markus (Hannover)

14:40 Uhr

Validierung subjektiver Schätzungen des weiblichen Brustvolumen und Vergleich zur objektiven Methode

Henseler, Helga (Hannover)

Hille-Betz, U.; Vogt, P.M.

14:50 Uhr

Auf dem Weg zur objektiven Evaluation von Form, Volumen und Symmetrie in der Plastischen Chirurgie mittels intraoperativer 3D Scans

Koban, Konstantin (München)

Schenck, T.; Titze, V.; Härtnagl, F.; Metz, P.; Leitsch, S.; Giunta, R.

15:00 Uhr

Correction of pectus excavatum by custom made silicone implant. Contribution of computer aided design reconstruction: 20 years of experience and 401 cases

Chavoïn, Jean P. (Toulouse)

WISSENSCHAFTLICHES PROGRAMM

Samstag, 10.09.2016

14:00 - 15:30 Uhr

Kolonnadensaal 2

**Neurome: Nähen, Kürzen, Polstern, Versenken.
Was hilft und warum?**

Vorsitz: M. Langer (Münster), L. Harhaus-Wähner (Ludwigshafen), A. Daigeler (Bochum)

14:00 Uhr

Geschichte der Therapieverfahren und pathophysiologisch/histologische Grundlagen der Neuromentstehung

Langer, Martin (Münster)

14:20 Uhr

Chirurgische Therapie des Neuroms: Techniken & eigene Ergebnisse

Koch, Horst (Graz)

14:40 Uhr

Mechanismen der Entstehung und konservative Therapieoptionen bei Neurombildung

Enax-Krumova, Elena (Bochum)

14:55 Uhr

Der autologe Dermisgraft zur Neuromtherapie

Mikhail, Bassem D. (Bochum)

Wallner, C.; Hirsch, T.; Kückelhaus, M.; Lehnhardt, M.; Daigeler, A.

15:05 Uhr

Rinderperikardpatch zur Therapie des Rezidiv-Sulcus-Ulnaris-Syndroms – erste Erfahrungsberichte

Schuster, Frauke (Wuppertal)

Michel, M.; Papadakis, M.; Hübner, G.; Holschneider, P.; Rahmanian-Schwarz, A.

15:15 Uhr

Wiederherstellung von Nervengleitgewebe beim Rezidiv SUS und Dermis-Kappe zur Neuromprophylaxe

Lassner, Franz (Aachen)

14:00 - 15:30 Uhr

Kolonnadensaal 3

Wundtherapie: Neues aus der Forschung

Vorsitz: O. Frerichs (Bielefeld), T. Witte (Bochum)

Am Ende der Session erfolgt eine Zusammenfassung.

14:00 Uhr

D-Dopachrom Tautomerase in akuter Fettgewebsentzündung

Kim, Bong-Sung (Aachen)

14:10 Uhr

Subläsionales Lipofilling zur stammzellinduzierten Verbesserung der Heilung von Problemwunden

Thamm, Oliver C. (Düsseldorf)

Dekker, C.; Schröder, K.; Zinser, M.J.; Fuchs, P.C.

14:20 Uhr

Die Auswirkungen der partiellen bzw. subtotalen Sternektomie - Goldstandard der Therapie der Sternumosteomyelitis?

Siebeck, Martin (Krefeld)

Ahmad, T.; Phan, T.Q.V.

14:30 Uhr

Der Vakuumverband vermindert die Komplikationsrate beim distal gestielten Peroneus brevis Lappen signifikant. Erfahrungen aus 74 Fällen

Erne, Holger (München)

Schmauss, D.

14:40 Uhr

Verbesserung der kutanen Mikrozirkulation durch die Anwendung von kaltem Plasma

Kisch, Tobias (Lübeck)

Helmke, A.; Schleusser, S.; Song, J.; Liodaki, E.; Stang, F.; Mailänder, P.; Krämer, R.

14:50 Uhr

Heilung chronischer Wunden durch Plastische Chirurgie und Lipofilling

Mett, Roland (Schwerin)

Masberg, F.; Hornberger, M.

15:00 Uhr

Langzeit Follow Up von Patienten mit myokutaner Lappenplastik nach Mediastinitis und Sternumresektion nach herzchirurgischem Eingriff

Elsner, Jörg (Hamburg)

Schlingloff, F.; Schäkel, L.S.; von Freyhold, J.; Oberhoffer, M.

15:10 Uhr

Rekonstruktion komplexer Rumpfddefekte mittels AV-Loops und freien Lappen

Beier, Justus P. (Erlangen)

Arkudas, A.; Regus, S.; Meyer, A.; Lang, W.; Schmitz, M.; Boos, A.M.; Taeger, C.D.; Horch, R.E.

14:00 - 15:30 Uhr

Kolonnadensaal 4 + 5

Postbariatrische Plastische Chirurgie – Techniken und Trends

Vorsitz: A. Dragu (Leipzig), T. Scholz (Düsseldorf), D. Richter (Wesseling)

Am Ende der Session erfolgt eine Zusammenfassung durch den 3. Vorsitzenden.

14:00 Uhr

Adipositaschirurgie aktuell

Horbach, Thomas (Fürth)

14:20 Uhr

Postbariatrische Plastische Chirurgie des Körperstammes

Richter, Dirk (Wesseling)

14:40 Uhr

Postbariatrische Plastische Chirurgie der Brust

Liebau, Jutta (Düsseldorf)

14:50 Uhr

Erfahrungen aus 10 Jahren postbariatrischer Chirurgie

Schmitz, Marweh (Erlangen)

Taeger, C.D.; Gröbmeyer, M.; Heinrich, K.; Boos, A.M.; Arkudas, A.; Beier, J.P.; Horch, R.E.

15:00 Uhr

Die Spannungsverteilung bei der Rektusscheidenplikatur: Intraoperative, tensiometrische Untersuchungen

Kalash, Ziad (Freiburg)

Stark, G.B.

15:10 Uhr

Komplikationsmanagement nach Body Contouring

Boos-Boateng, Mona (Wesseling)

Schwaiger, N.; Richter, D.F.

WISSENSCHAFTLICHES PROGRAMM

Samstag, 10.09.2016

14:00 - 15:30 Uhr

Kolonnadensaal 6

Seltene Tumoren in der Plastischen Chirurgie

Vorsitz: B. Behr (Bochum), S. Bauer (Essen), K. Harati (Bochum)

Am Ende der Session erfolgt eine Zusammenfassung durch den 3. Vorsitzenden.

14:00 Uhr

Innovationen in der Behandlung seltener Tumore

Bauer, Sebastian (Essen)

14:20 Uhr

Sarkom-Biomarker: diagnostisch und prädiktiv

Schildhaus, Hans-Ulrich (Göttingen)

14:40 Uhr

Die aggressive Fibromatose – eine unterschätzte Tumorentität

Harati, Kamran (Bochum)

14:50 Uhr

Epifasziale Tumore – chirurgische Taktik & Nachsorge

Krause-Bergmann, Albrecht (Münster)

15:00 Uhr

Multiple Plattenepithelkarzinome an Spalthautentnahmestellen unter Immunsuppression

Schmauß, Verena (München)

Schantz, J.-T.; Machens, H.-G.; Schmauß, D.

Stand bei Drucklegung, vorbehaltlich Änderungen.



Posterausstellung 88

Symposien 94

Sponsoren, Aussteller und
Medienkooperationen 99

POSTERAUSSTELLUNG

- 1** **Lipotransfer bei Druckschmerz des N. ischiadicus nach Resektion eines paraossären Weichteilsarkoms**
Schlarb, Dominik (Münster)
Stollwerck, P.; Krause-Bergmann, A.
- 2** **Langzeitergebnisse nach arthroskopischer Behandlung von zentralen traumatischen Läsionen des triangulären fibrokarilaginären Komplexes (Palmer 1a Läsion)**
Arsalan-Werner, Annika (Frankfurt)
Grüter, L.; Moll, W.; Mehling, I.; Wölfle, O.; Sauerbier, M.
- 3** **Einfluss der Inklination des distalen Radioulnargelenkes auf das postoperative Ergebnis nach Ulnaverkürzungsosteotomie**
Gilbert, Fabian (Würzburg)
Jakubietz, M.; Meffert, R.; Schmidt, K.; Erdmann, J.; Jakubietz, R.
- 4** **Retrospektive monozentrische Studie der operativen Versorgung von nicht-verheilten Scaphoidfrakturen mittels freien, vaskularisierten Femurspantransplantaten.**
Erdmann, Jacob (Würzburg)
Jakubietz, M.; Schmidt, K.; Gilbert, F.; Meffert, R.; Jakubietz, R.
- 5** **Depigmentierte, hypertrophe Narben nach chemischer Tattoo-Entfernung – Falldarstellung und Behandlungsansatz**
Heller, Maria (Münster)
Stollwerck, P.; Schlarb, D.; Krause-Bergmann, A.
- 6** **Ausgedehntes Mapping als Voraussetzung für eine erfolgreiche chirurgische Therapie des Angiosarkoms**
Schlarb, Dominik (Münster)
Stollwerck, P.; Heller, M.; Krause-Bergmann, A.
- 7** **Korrekturoperation nach extremem Gewichtsverlust – eine neue Behandlungsentität am Beispiel abdomineller Korrekturoperationen**
Bologlowa, Dominik (Offenbach)
Wissing, F.; Kallinowski, J.; Menke, H.
- 8** **Die Rolle von Fibrin in der Wund-Angiogenese: nicht einfach nur ein hämostatischer Pfropf**
Moog, Philipp (München)
Hadjipanayi, H.; Kuhn, P.-H.; Linseisen, A.-T.; Kükrek, H.; Mirzoyan, L.; Hummel, A.; Kirchhoff, K.; Salgin, B.; Isenburg, S.; Dornseifer, U.; Ninkovic, M.; Machens, H.-G.; Schilling, A.F.

POSTERAUSSTELLUNG

- 9** **2D und 3D-MRT Analyse der Altersveränderungen des periorbitalen Fettkörpers**
Penna, Vincenzo (Freiburg)
Braig, D.; Altmeyer, E.; Stark, G.B.
- 10** **Photormorphometrische Analyse der Augenbrauenposition und Quantifizierung der Altersveränderungen**
Penna, Vincenzo (Freiburg)
Formoly, E.; Stark, G.B.; Kraus, D.
- 11** **Quantifizierung der alterungsbedingten Veränderungen der Lidkontur**
Penna, Vincenzo (Freiburg)
Trick, S.; Stark, G.B.; Kraus, D.
- 12** **Behandlungsmöglichkeiten der Mons pubis Straffung nach massiver Gewichtsabnahme**
Wagner, Michael (Wesseling)
Schwaiger, N.; Richter, D.F.
- 13** **Joint Position Sense of the wrist – Neue Messmethode einer Modalität der Propriozeption und ihr klinisches Einsatzpotenzial**
Paul, Simon (Nürtingen)
Kraus, T.M.; Schuhman, K.; Janghorban Esfahani, B.
- 14** **Systematisches Review: 50 Jahre Handgelenksdenervierung nach Wilhelm**
Paul, Simon (Nürtingen)
Kraus, T.M.; Schuhman, K.
- 15** **Bestimmung der notwendigen Anzahl und Anwendungsdauer von medizinischen Blutegeln bei venös gestauten Gewebsanteilen anhand der kombinierten Laser-Doppler-Flussmessung und Gewebsspektrometrie**
Rothenberger, Jens (Tübingen)
Rahmanian-Schwarz, A.; Held, M.; Schaller, H.-E.
- 16** **„4-mal VAC ist nicht genug“ – Vorstellung eines DRG optimierten Behandlungsmodells für Dekubitus Patienten**
Cerny, Michael (München)
Hellmich, S.; Schwarz-Boeger, U.; Schmauß, D.; Machens, H.-G.; Megerle, K.

POSTERAUSSTELLUNG

- 17** **Der freie vaskularisierte Fibulatransfer: Retrospektives Review von 14 Patienten**
Kruppa, Philipp (Berlin)
Lamia, A.; Topp, T.; Krasnici, S.; Ertel, W.; Sinis, N.
- 18** **Die V. cephalica-Anastomose – Alternative und Rettungsanker in der autologen Brustrekonstruktion**
Babajew, Aaron (Schwerin); Marsberg, Frank (Schwerin)
Degirmenci, S.; Mett, R.
- 19** **Das „Wesseling Bewertungsmo-
dell“ – zwischen notwendiger
medizinischer Behandlungsindikation und Lifestylechirurgie**
Berendes, Sebastian T. (Wesseling)
Richter, D.; Schwaiger, N.; Velasco, F.
- 20** **Abrikossoff Tumor der Schulter: Fall und Literaturübersicht**
Bieganski, Krysstof (Kassel)
Weinberger, K.; Engel, H.; Giessler, G.
- 21** **Best Case – Best Save: Infektionsrisiko durch resterilisierbare Lipofilling-Kanülen**
Sosur, Gülbin (Bremen)
Mirastschijski, U.; Cedidi, C.C.
- 22** **„Fluoro-Ruby as a reliable marker for regenerating fiber tracts“**
Radtke, Christine (Hannover)
Kocsis, J.D.; Baumgärtner, W.; Vogt, P.M.
- 23** **Anatomische Untersuchung der motorischen Endäste des Ramus profundus n. radialis zur Vermeidung iatrogenen Verletzungen während der Entnahme der distal gestielten A. interossea posterior Lappenplastik**
Bernuth, Silvia (Würzburg)
Veyhl-Wichmann, M.; Thurner, A.; Erdmann, J.; Jakubietz, M.G.; Ergün, S.; Meffert, R.H.; Jakubietz, R.G.
- 24** **Mehrzeitige Penisrekonstruktion nach auswärts durchgeführter Penisaugmentation mit Silikon und nachfolgendem unzureichenden Komplikationsmanagement**
Dzieciol, Marcin (Bremen)
Scheld, S.; Cedidi, C. C.
- 25** **Therapie eines Enchondrom – Spätrezdivs am Mittelhandknochen**
Hankiss, János (Detmold)
Basagić, A.; Grätz, F.; Kastrinakis, C.

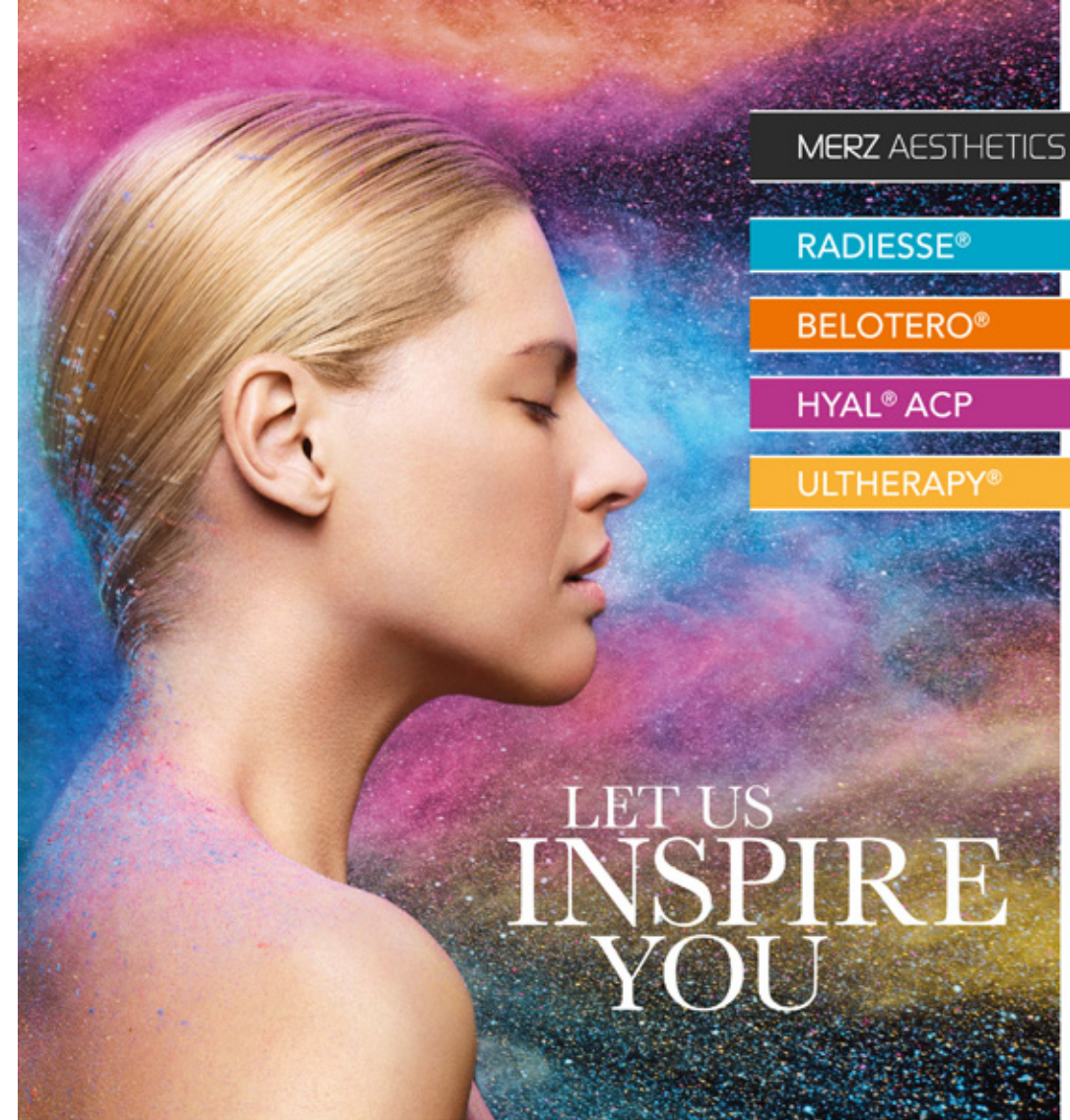
POSTERAUSSTELLUNG

- 26** **Kalziphylaxie – Eine seltene und schwer beherrschbare Ursache des Ulkus der unteren Extremität**
Thiel, Johannes T. (Bielefeld)
Tawfiq, D.; Frerichs, O.
- 27** **Subdermale, großflächige Kalzifizierung am Handrücken: Komplikation von Vaseline-Injektion im Boxsport**
Dunda, Sebastian (Berlin)
Krapohl, B. D.
- 28** **Verschluss des Hebedefekts einer DIEP Lappenplastik ohne Drainagen – neue Erfahrungen und Ergebnisse mit TissuGlu**
Fertsch, Sonia (Düsseldorf)
Hagouan, M.; Munder, B.; Stambera, P.; Richrad, P.; Behrendt, P.; Abu-Ghazaleh, A.; Schulz, T.; Thamm, O.; Aldeeri, M.; Andree, C.
- 29** **Kryolipolyse – wissenschaftlicher Hintergrund**
Herold, Christian (Hamel)
Allert, S.; Rennekampff, H.O.
- 30** **„Halbgötter in „weiß“ sind vor Gericht auch nur Menschen“**
Frenzel, Raimund (Grafing)
- 31** **Gemeinsam sind wir stark – Über die erfolgreiche Zusammenarbeit am Kopf-Hals-Zentrum Marienhospital Stuttgart.**
Knam, Friedrich (Stuttgart)
Schoeller, T.
- 32** **Therapieverfahren der Rektusdiastase: eine Übersichtsarbeit**
Luketina, Rosalia (Hannover)
Mett, T.; Ipaktchi, R.; Vogt, P. M.
- 33** **Der nasolabiale Insellappen zur Defektdeckung am Nasenflügel**
Leifeld, Irini (Essen)
Sorg, H.; Hauser, J.; Tilkorn, D.J.
- 34** **Lokalisierte Eosinophile Fasziitis (Shulman Syndrom) als Differentialdiagnose eines Sulcus ulnaris-Syndroms**
Thönnies, Simon (Essen)
Sorg, H.; Hauser, J.; Tilkorn, D.J.
- 35** **Freier Gewebettransfer mit mikrovaskulären Gefäßanschluss bei Patienten über 75 Jahre: Eine retrospektive Analyse**
Fröhlich, Jessica (Potsdam)
Ghods, M.

POSTERAUSSTELLUNG

- 36** **Maligner Phylloides tumor der Brust – eine seltene Tumorentität**
Fallbericht eines Rezidives
Fischborn, Till (Tübingen)
Steeger, V.; Medved, F.; Schaller, H.-E.; Fuchsberger, T.
- 37** **Bruststraffung beim Mann mittels kombinierter Boomerang-J-Torsoplastik**
Valinos, Isabel (Kassel)
Akhavanpoor, M.; Cetegen, C.; Noah, E.M.
- 38** **Elastische Wickelung freier Lappenplastiken zur unteren Extremität während des Lappentrainings verbessert die Mikrozirkulation, verringert die Schwellung und reduziert Schmerzen**
Kolbenschlag, Jonas (Berlin)
Ruikis, A.; Faulhaber, L.; Sogorski, A.; Lehnhardt, M.; Seipp, H.-M.; Hirsch, T.; Goertz, O.
- 39** **Anästhesie des konditionierten Gewebes bewirkt eine Abschwächung des Remote-Ischemic-Conditioning-Effekts (RIC) auf die kutane Mikrozirkulation**
Kolbenschlag, Jonas (Berlin)
Bosselmann, T.; Sogorski, A.; Zahn, P.; Lehnhardt, M.; Harati, K.; Kapalschinski, N.; Goertz, O.
- 40** **3D Volumetrie der oberen und unteren Extremität – Möglichkeiten in Diagnostik und Therapieevaluation des Lymphödems**
Koban, Konstantin (München)
Titze, V.; Leitsch, S.; Metz, P.; Schenck, T.; Giunta, R.
- 41** **Musculus costohumeralis – eine seltene anatomische Variation in einer Patientin mit Poland-Syndrom**
Kricheldorf, Julian (Berlin)

Die Posterbegehung findet am Samstag, den 10.09.2016 während der Mittagspause statt.
Hinweise zur Posterausstellung und -präsentation finden Sie auf Seite 114.



FÜR DAS GANZE SPEKTRUM DER ÄSTHETIK

Der Volumen- und Lifting-Filler mit nachhaltiger Kollagen-Stimulation.
www.radiesse.de

RADIESSE®

Die HA-Filler mit CPM®-Technologie für Faltenkorrektur und Volumenaufbau.
www.belotero.de

BELOTERO®

Zur nachhaltigen Hautverjüngung mit lang anhaltender Biostimulation.
www.hyal-acp.de

HYAL® ACP

Effektives Lifting mit mikrofokussiertem Ultraschall.
www.ultherapy.de

Ultherapy®

SYMPOSIEN

Lunchsymposien Donnerstag, 08.09.2016

150
JAHRE
1866 - 2016



12:00 - 13:00 Uhr
Serag Wiessner GmbH & Co. KG
The Art of combining Lifting- and Filling-Threads of Polydioxanon-Sutures to reach a natural and clear result for your patient's face in a minimal invasive procedure of approx. 60 minutes
Kommentierung der OP-Aufzeichnung vom 06.09.2016
Referent: Dr. Young Jin Park
Raum: Kolonnadensaal 1



12:30 - 13:30 Uhr
TEOXANE Deutschland GmbH
The next generation of HA-fillers in your surgical practice – possibilities and limitations (with live-demo)!
Referent: Prof. Dr. Per Hedén
Raum: Kolonnadensaal 2



12:30 - 13:30 Uhr
Roche Pharma AG
Organerhaltende Therapieansätze beim Basalzellkarzinom
Vorsitzender: PD Dr. Hans-Joachim Schulze
Referenten: Dr. Albrecht Krause-Bergmann, Dr. Frank Schreiber, Dr. Kai-Martin Thoms
Raum: Kolonnadensaal 4 + 5

Lunchsymposien Freitag, 09.09.2016



12:30 - 13:30 Uhr
DuoTec Medical GmbH
RF gestützte Fettabsaugung und RF gestütztes Lipoforming, RFTAL™ - Body™
Referenten: Prof. Dr. Ernst Magnus Noah, Dr. Hela Goren
Raum: Kolonnadensaal 1



12:30 - 14:00 Uhr
Mentor Deutschland GmbH
Ergebnisoptimierung plastisch-chirurgischer Nähte durch innovative Nahttechniken an Modellen
Hands-On Training mit Fallbeispielen
Referent: Dr. Stephan Grzybowski
Raum: Kolonnadensaal 3

SYMPOSIEN



12:30 - 13:30 Uhr
human med AG
Aqualift® und Lipofilling für Gesicht und Hände
Referenten: Dr. Kai Kaye, Dr. Cornelius Grüber
Raum: Gesellschaftssaal



12:30 - 14:00 Uhr
Pharm-Allergan GmbH
Midface
Referent: Dr. Mazen Hagouan
Raum: Kolonnadensaal 4 + 5



12:30 - 13:30 Uhr
Merz Pharmaceuticals GmbH
Was können nicht-operative Verfahren leisten? Die Kombination dermalen Filler & ultraschallbasierter Hautstraffung
Referent: Steffen Giesse
Raum: Kolonnadensaal 2



12:30 - 13:30 Uhr
aesthetic visions GmbH
Algeness, eine Innovation in der Welt der Dermalfiller, Produktvorstellung, Studien zur Sicherheit und Effizienz (Live Demo)
Referenten: Dr. Natalie Keller, Dr. Arna Shab
Raum: Kolonnadensaal 6

Lunchsymposien Samstag, 10.09.2016



12:30 - 13:30 Uhr
ZELTIQ Aesthetics, Inc.
CoolSculpting, One System – Millions of Opportunities. Come learn the FACTS!
Referent: Dr. Jens Diedrichson
Raum: Kolonnadensaal 2



12:30 - 14:00 Uhr
Pharm-Allergan GmbH
Lower Face
Referent: Dr. Marion Runnebaum
Raum: Kolonnadensaal 6



12:30 - 14:00 Uhr
Galderma Laboratorium GmbH
Die neue Arztsuche im Web 3.0 – Wie Patienten sich Ihre Ärzte suchen und wie Sie als med. Leistungserbringer gefunden und bewertet werden.
Referent: Alexander Beck
Raum: Kolonnadensaal 1

SYMPOSIEN

Lunchsymposien
Samstag, 10.09.2016



12:30 - 13:30 Uhr
aesthetic visions GmbH
Full face-Kombinationstreatment mit einem
Dermalfiller Crystallys auf Calcium-Hydroxylapatit-Basis
(Live Demo)
Referent: Dr. Natalie Keller
Raum: Kolonnadensaal 4 + 5



12:30 - 13:30 Uhr
GC Aesthetics GmbH
Neue Wege zu mehr Patienten durch Fokus auf
Sicherheit und Qualität
Referenten: Eiko Gerten, Dirk Aßmann
Raum: Kolonnadensaal 3

INDUSTRIEMARKTPLATZ

Industrienews
Donnerstag, 08.09.2016

Kolonnadensaal 3

12:00 - 12:15 Uhr
Roche Pharma AG

12:15 - 12:25 Uhr
BTL Medizintechnik GmbH

12:25 - 12:35 Uhr
Galderma Laboratorium GmbH

12:35 - 12:55 Uhr
Diskussion

© 2016 POLYTECH Health & Aesthetics

Wussten Sie's?
Wir sind der einzige
deutsche Hersteller
von Brustimplantaten.

www.polytech-health-aesthetics.de



POLYTECH
health & aesthetics

POLYTECH Health & Aesthetics

Altheimer Str. 32 | 64807 Dieburg | Deutschland

☎ 0049.6071.98630 | ☎ 0049.6071.986330

✉ info@polytechhealth.com | www.polytechhealth.de



So oder so – Spezialwissen ästhetische Chirurgie

- Aktuelle Erfahrungen in der ästhetischen Chirurgie interdisziplinär dargestellt
- Etablierte chirurgische Techniken in Übersichten und Kasuistiken praxisnah beschrieben
- Operationsplanung- und -management

Jetzt kostenlos testen

Jetzt gratis testen unter springermedizin.de/journal-fuer-aesthetische-chirurgie

www.springermedizin.de/journal-fuer-aesthetische-chirurgie



SPONSOREN

Gold Sponsoren



MERZ AESTHETICS

Silber Sponsoren



Bronze Sponsoren



VIP-Shuttle Sponsor

Glinicke | Kassel



Assoziierten Reisestipendium der DGPRÄC



AUSSTELLERVERZEICHNIS

Aussteller

ADODERM GmbH	15
aesthetic visions GmbH	31
Akrus GmbH & Co. KG	9
Alma Lasers GmbH	56
AMT Aromando	20
asclepios Medizintechnik e.K.	57
B. Braun Melsungen AG	EG5
Baumhauer & Frenzel GmbH	61
BmedS GmbH	58
brumaba GmbH & Co. KG	35
BTL Medizintechnik GmbH	38
Candela Laser Deutschland GmbH	60
Carl Zeiss Meditec VgmbH	50
Covidien Deutschland GmbH	16
Crisalix	EG3
CTM GmbH	62
Cynosure Hamburg GmbH	19
DCI GmbH	36
Diagnostic Green GmbH	49
DIZG gGmbH	11
DuoTec Medical GmbH	39
Eschenbach Medical GmbH	34
Estheticon, s.r.o.	6
Fluoptics SAS	51
G&G Biotechnology Ltd.	EG4
Galderma Laboratorium GmbH	30
GC Aesthetics GmbH	43
HILOTHERM GmbH	42
human med AG	1
ICE Aesthetic	23
Integra GmbH	18
Jahnke Hoyer & CIE. GmbH	47
JUZO Julius Zorn GmbH	52
KCI Medizinprodukte GmbH	K1
LABORATOIRES ARION	2
LaserPoint AG	22
LEA Medizintechnik GmbH	7
Lipoelastic GmbH	3
makro-med GmbH	32
Marena Kompressionsmieder (Aesthetic Experts)	48
Medico Pro GmbH & Co. KG	5
medicon eG	54
Medoderm GmbH	10
MenkeMed GmbH	37
MENTOR Deutschland GmbH	21

AUSSTELLERVERZEICHNIS

Merz Pharmaceuticals GmbH	27
Minerva	59
Möller Medical GmbH	EG1
msm medical GmbH	13
Orbix	55
Pharm-Allergan GmbH	40
POLYTECH Health & Aesthetics GmbH	44
Ponsamed GmbH	45
REICHERT GmbH Buchhandlung für Medizin	K2
Reif & Kollegen GmbH	46
RIEMSER Pharma GmbH	8
Roche Pharma AG	24
Rölke Pharma GmbH	17
RTI Surgical, Tutogen Medical GmbH	14
SEBBIN Deutschland GmbH	26
Serag Wiessner GmbH & Co. KG	29
SKINCEUTICALS, L'Oreál Deutschland GmbH	EG2
synMedico GmbH	53
TapMed Medizintechnik Handels GmbH	12
TEOXANE Deutschland GmbH	41
THUASNE Deutschland GmbH	33
TRICONmed GmbH	4
VDÄPC	K3
ZELTIQ Aesthetics, Inc.	28

Auf Wunsch nachfolgend genannter Unternehmen informieren wir über die finanzielle Unterstützung zu dieser Tagung gemäß dem FSA-Kodex (Freiwillige Selbstkontrolle für die Arzneimittelindustrie e.V.):
 B. Braun Melsungen AG: € 2.674,00 | Roche Pharma AG: € 9.500,00 | KCI Medizinprodukte GmbH: € 1.947,00

Stand bei Drucklegung

Medienkooperationen

Biermann Verlag GmbH (Köln)

„KOMPAKT Dermatologie und Allergologie“

Dr. R. Kaden Verlag GmbH & Co. KG (Heidelberg)

„Plastische Chirurgie – Mitteilungen der DGPRÄC und der VDÄPC“

gmc Gesundheitsmedien & Congress GmbH (Berlin)

„KOSMETISCHE MEDIZIN“

mdm Verlag für Medizinische Publikationen e.K. (Leichlingen)

„MÄC – Magazin für Ästhetische Chirurgie; Ästhetische Dermatologie“

Oemus Media AG (Leipzig)

„face“

Springer-Verlag GmbH (Berlin)

„Journal für Ästhetische Chirurgie“

TEOSYAL® RHA

RESILIENT BEAUTY



HA-Produkte, speziell für die beweglichen Bereiche des Gesichts konzipiert.

Neues, patentiertes Herstellungsverfahren schützt die natürlichen HA-Ketten. Reduzierung der BDDE-Menge um mehr als 50% gegenüber dem klassischen Vernetzungsverfahren.

Besonders elastische Dehnbarkeit, angepasst an die beweglichen Zonen des Gesichts, bei Erhalt der gewünschten Festigkeit. Bessere Integration des Materials in Haut und Gewebe.

INVITATION Lunchsymposium

08. September 2016 // 12:30 - 13:30 Uhr

Prof. Dr. Per Héden

“The next generation of HA-fillers in your surgical practice – possibilities and limitations!” (with live-demo)



Feierliche Kongresseröffnung	104
Abend- und Rahmenprogramm	105
Allgemeine Informationen	109
Referentenverzeichnis	116
Anfahrtsbeschreibung	134
AGB's	137

FEIERLICHE KONGRESSERÖFFNUNG

Feierliche Kongresseröffnung
Donnerstag, 08.09.2016 | 11:00 - 12:00 Uhr

Blauer Saal

Grußworte:

Tagungspräsidenten 2016
Präsident der DGPRÄC
Präsident der VDÄPC

Vortrag

Annette Kulenkampff

Annette Kulenkampff wurde 1957 in Hannover geboren. Nach dem Abitur und mehreren Auslandsaufenthalten arbeitete Kulenkampff als Stewardess und studierte Kunstgeschichte, Germanistik und Archäologie an der Johann Wolfgang Goethe-Universität in Frankfurt am Main. 1986 schloss sie das Studium mit dem Magister Artium ab. Von 1981 bis 1989 war sie Teilhaberin der Galerie für realistische Kunst Gering-Kulenkampff in Frankfurt am Main. 1989 wechselte sie nach Bonn und leitete bis 1995 die Publikationsabteilung der Kunst und Ausstellungshalle der Bundesrepublik Deutschland, die sie zuvor aufgebaut hatte. 1995 wurde Kulenkampff Assistentin der Geschäftsführung der beiden Kunstverlage Hatje und Cantz in Ostfildern, die zur J. Fink Mediengruppe gehörten.

1997 wurde sie Geschäftsführerin der Verlagsgemeinschaft, die sich 1999 unter dem Namen Hatje Cantz Verlag GmbH zusammenschloss. Kulenkampff war 18 Jahre verlegerische Geschäftsführerin des Hatje Cantz Verlages und für jährlich mehr als 200 Neuerscheinungen verantwortlich. Unter ihrer Leitung wurde der Hatje Cantz Verlag zu einem der international wichtigsten Kunstbuchverlage für zeitgenössische Kunst.

Der Aufsichtsrat der documenta hat Annette Kulenkampff im April 2013 zur Geschäftsführerin der documenta und Museum Fridericianum gGmbH bestellt. Sie hat ihre Position am 1. April 2014 angetreten und ist für die Organisation der 2017 stattfindenden documenta 14 und das Management der Kunsthalle Fridericianum, des documenta Archivs und der documenta Halle zuständig.

Annette Kulenkampff war Vorsitzende des Württembergischen Kunstvereins in Stuttgart, Vorstandsmitglied der Freunde der Staatsgalerie Stuttgart, des Literaturhauses Stuttgart und Hochschulbeirat der Akademie für Bildende Künste in Stuttgart. Seit 2014 ist sie Mitglied im Kuratorium der Stiftung „7000 Eichen“ in Kassel, Mitglied des Kuratoriums der Akademie Schloss Solitude, Stuttgart sowie Kuratoriumsmitglied der Evangelischen Akademie Hofgeismar.

Preisverleihung

Verleihung Journalistenpreis



ABEND- UND RAHMENPROGRAMM

Get Together innerhalb der Industrielounge
Donnerstag, 08.09.2016 | 19:00 Uhr



Wir möchten Sie herzlich zum Get Together am 08.09.2016 innerhalb der Industrielounge einladen.

Bei Drinks und Fingerfood stehen am ersten Kongress-Abend Networking, gute Gespräche und eine schöne gemeinsame Zeit im Vordergrund.

Assoziierten Party im Festkeller der Weinkirche Kassel
Donnerstag, 08.09.2016 | 22:00 Uhr

Weinkirche



„Cuvée Du Soir – mischen möglich“ – Im Sinne dieser aktuellen Veranstaltung der Weinkirche, laden die Assoziierten zur jährlichen Partynacht ein, auf dass sich die Mitglieder von DGPRÄC und VDÄPC auf der Tanzfläche mischen und gemeinsam feiern.

Die Tickets für den Abend können während des ersten Kongresstages bereits erworben werden, somit umgeht man geschickt die ungeliebte Schlange vor dem Club...

**Unkostenbeitrag incl. 4 Getränkebons
für Assoziierten Mitglieder: € 10**

**Unkostenbeitrag incl. 4 Getränkebons
für Ordentliche Mitglieder und Begleitungen: € 20**

Open doors ab 22:00

ABEND- UND RAHMENPROGRAMM

**Festabend in der Kaskadenwirtschaft unterhalb des Herkules
Ein Abend zu Füßen des Herkules inmitten des Weltkulturerbes
Bergpark Wilhelmshöhe
Freitag, 09.09.2016 | 19:45 Uhr**

Kaskadenwirtschaft



Der Bustransfer ab dem Ramada Hotel führt Sie an diesem Abend zum Wahrzeichen der Stadt - der Herkules-Statue, die seit 1717 auf dem Gipfel des Karlsberges in 530m Höhe über der Stadt thront. Der 71m hohe Herkules steht auf dem Olymp und hat die Letzte der Gigantenschlachten siegreich beendet. Im Riesenkopfbecken zu seinen Füßen liegt unter einem Felssturz der Riese Encelados begraben, der seinem Bezwinger wütend eine Fontäne entgegenspeit, ohne ihn indes zu erreichen.

Von dort aus spazieren Sie die Kaskaden hinab und genießen dabei den atemberaubenden Ausblick auf Kassel und die barocke Parkanlage in der Dämmerung. Am Neptunbecken unten angekommen erwarten Sie ein Get-Together der besonderen Art: ein kühler Drink, ein kulinarisches Amuse-Gueul und ein fantastischer Blick über Kassel.

Danach geht es in die Räumlichkeiten und die vorgelagerten Zeltbereiche der Kaskadenwirtschaft: Genießen Sie die Leckereien vom Flying Buffet, frische Grillaromen vom HY-Oldtimer und Süßes am Dessertbuffet. Flanieren Sie durch die unterschiedlichen Bereiche, führen Sie gute Gespräche, lassen Sie sich treiben, schwingen Sie das Tanzbein und erleben Sie einen schönen Festabend in entspannter zwangloser Lounge-Atmosphäre.

Für die musikalische Begleitung und die Partystimmung sorgt eine Band.

Anmeldung erforderlich - begrenzte Teilnehmerzahl!

**Ort: Kaskadenwirtschaft, Am Schloßpark 22, 34131 Kassel
Abfahrt mit dem Bus vom Kongresshotel: 19:30 Uhr
Beginn des Gesellschaftsabends: ca. 19:45 Uhr**

Bitte bedenken Sie den kleinen Spaziergang über die Kaskadentreppe bei der Wahl Ihres Schuhs!

Dresscode: Smart Casual

COOLSCULPTING® - JETZT NOCH EFFEKTIVER

**Der CoolAdvantage™
Applikator ist da!**



**KÜRZERE
BEHANDLUNGSZEIT**



MEHR KOMFORT



**BEHANDLUNG
GRÖßERER FLÄCHEN**

**Weitere Informationen erhalten Sie
von Ihrem ZELTIQ® Vertreter vor Ort.**

Ergebnisse und Patientenerfahrungen können variieren.

* Archiadata, ZELTIQ Aesthetics, Inc.

In den USA ist CoolSculpting ein von der FDA zugelassenes Verfahren zur Behandlung von sichtbaren Fettsammlungen unterhalb des Kinns, an den Oberschenkeln, am Bauch, an den Seiten sowie an Brust, Rücken und unter der Gesäßhülle. In Taiwan ist CoolSculpting zur Behandlung von Fettsammlungen an den Seiten (Reitersprünge), am Bauch und an den Oberschenkeln zugelassen. Das CoolSculpting Verfahren zur nicht-invasiven Fettreduktion ist weltweit erhältlich. ZELTIQ, CoolSculpting, das Logo von CoolSculpting und das Schneeflocken-Symbol sind eingetragene Marken, und CoolAdvantage, CoolCore Advantage, CoolCurve+ Advantage sowie CoolFit Advantage sind Marken von ZELTIQ Aesthetics, Inc. © 2016. Alle Rechte vorbehalten. IC02257 DE A

coolsculpting®
by ZELTIQ®

29. JAHRESTAGUNG
DER GESELLSCHAFT FÜR ÄSTHETISCHE CHIRURGIE DEUTSCHLAND E.V. (GÄCD)
KÖLN - 14. - 15. OKTOBER 2016

DIE KUNST DER KÖRPERFORMUNG

www.gacd.de

29. Jahrestagung

der Gesellschaft für Ästhetische Chirurgie
Deutschland E.V. (GÄCD)

14. - 15. Oktober 2016 | Köln

www.gacd.de

MAYO CLINIC & CHANG GUNG
RECONSTRUCTIVE SURGERY SYMPOSIUM
OCTOBER 19-22, 2016
SHERATON HOTEL - MUNICH GERMANY



Mayo Clinic & Chang Gung

Reconstructive Surgery Symposium

19. - 22. Oktober 2016 | München

www.rss-2016.com

6th SOS SYMPOSIUM
International Symposium for Plastic Surgeons
SOS Course
Salvage Procedures after Pitfalls in Aesthetic Surgery
Face • Breast • Body • Nose
March 10 - 11, 2017 | Cologne, Germany | West Respiratory Board Cologne

6th SOS Symposium

International Symposium for Plastic Surgeons

10. - 11. März 2017 | Köln

www.sos2017.eu

25th Anniversary
Stuttgart Advanced Course for
Functional & Aesthetic Rhinoplasty
April 26 - 28, 2017

Rhinoplasty Cadaver Course
April 26, 2017

2nd Stuttgart Symposium
on Nose Reconstruction
April 29, 2017

25th Anniversary

Stuttgart Advanced Course for Functional &
Aesthetic Rhinoplasty
Rhinoplasty Cadaver Course
2nd Stuttgart Symposium on Nose Reconstruction

26. - 29. April 2017 | Stuttgart

www.rhinoplasty-2017.de

XVII. Frühjahrsakademie
VDÄPC 2017

„Es wächst zusammen,
was zusammen gehört“

11. - 13. Mai 2017
Humboldt Carré Berlin



XVII. Frühjahrsakademie

der Vereinigung der Deutschen Ästhetisch-
Plastischen Chirurgen (VDÄPC)

11. - 13. Mai 2017 | Berlin

www.vdaepc2017.de

ALLGEMEINE INFORMATIONEN

Kongressinformationen

Tagungspräsidenten

Dr. Lutz Gruhl

Praxis für Plastische Chirurgie
Wilhelmshöher Allee 137 | 34121 Kassel

Prof. Dr. Ernst Magnus Noah

Rotes Kreuz Krankenhaus Kassel
Klinik für Plastische, Rekonstruktive und Ästhetische Chirurgie
Hansteinstraße 29 | 34121 Kassel

Tagungsort

Kongress Palais Kassel

Friedrich-Ebert-Straße 152 | 34119 Kassel

OP-Kurse

Rotes Kreuz Krankenhaus Kassel

Klinik für Plastische, Ästhetische und Rekonstruktive Chirurgie
Hansteinstraße 29 | 34121 Kassel

Konferenzsprache

Die offizielle Konferenzsprache ist Deutsch.

🇬🇧 Ausgewiesene Sessions in Englisch.

Tagungsorganisation

boeld communication GmbH

Adlzreiterstraße 29 | 80337 München
T. +49 (0) 89 18 90 46-0 | F. +49 (0) 89 18 90 46-16
congress@bb-mc.com | www.bb-mc.com

ALLGEMEINE INFORMATIONEN

Kongressgebühren

Gesamtkongress | 3 Tage

Mitglied DGPRÄC, VDÄPC, ÖGPÄRC (Chefarzt und Niedergelassene)	EUR 500,00
Mitglied DGPRÄC, VDÄPC, ÖGPÄRC (Oberarzt)	EUR 400,00
Mitglied DGPRÄC, VDÄPC, ÖGPÄRC (Assistenzarzt)	EUR 300,00
Nichtmitglied (Chefarzt, Oberarzt und Niedergelassene)	EUR 650,00
Nichtmitglied (Ausbildungsassistenten)	EUR 400,00
Studierende & Pflegepersonal	EUR 90,00
Kostenfrei	

Tageskarten

Mitglied DGPRÄC, VDÄPC, ÖGPÄRC (Chefarzt und Niedergelassene)	EUR 250,00
Mitglied DGPRÄC, VDÄPC, ÖGPÄRC (Oberarzt)	EUR 200,00
Mitglied DGPRÄC, VDÄPC, ÖGPÄRC (Assistenzarzt)	EUR 170,00
Nichtmitglied (Chefarzt, Oberarzt und Niedergelassene)	EUR 325,00
Nichtmitglied (Ausbildungsassistenten)	EUR 250,00
Studierende & Pflegepersonal	EUR 70,00

OP-Kurs | 1 Tag (Dienstag 06. oder Mittwoch 07.09.2016)

Mitglied DGPRÄC, VDÄPC, ÖGPÄRC (Chefarzt und Niedergelassene)	EUR 390,00
Mitglied DGPRÄC, VDÄPC, ÖGPÄRC (Oberarzt)	EUR 340,00
Mitglied DGPRÄC, VDÄPC, ÖGPÄRC (Assistenzarzt)	EUR 220,00
Nichtmitglied (Chefarzt, Oberarzt und Niedergelassene)	EUR 490,00
Nichtmitglied (Assistenzarzt)	EUR 300,00

OP-Kurs | 2 Tage

Mitglied DGPRÄC, VDÄPC, ÖGPÄRC (Chefarzt und Niedergelassene)	EUR 640,00
Mitglied DGPRÄC, VDÄPC, ÖGPÄRC (Oberarzt)	EUR 540,00
Mitglied DGPRÄC, VDÄPC, ÖGPÄRC (Assistenzarzt)	EUR 300,00
Nichtmitglied (Chefarzt, Oberarzt und Niedergelassene)	EUR 850,00
Nichtmitglied (Assistenzarzt)	EUR 500,00

Kombipaket | OP-Kurs 2 Tage und Gesamtkongress 3 Tage

Mitglied DGPRÄC, VDÄPC, ÖGPÄRC (Chefarzt und Niedergelassene)	EUR 1.070,00
Mitglied DGPRÄC, VDÄPC, ÖGPÄRC (Oberarzt)	EUR 870,00
Mitglied DGPRÄC, VDÄPC, ÖGPÄRC (Assistenzarzt)	EUR 530,00

Industrie - Lunchsymposien

kostenfrei

Lunchsymposium Mentor Deutschland GmbH:

Ergebnisoptimierung plastisch-chirurgischer Nähte durch innovative Nahttechniken an Modellen	EUR 30,00
--	-----------

Rahmenprogramm

Get Together innerhalb der Industrielounge	kostenfrei
--	------------

Festabend in der Kaskadenwirtschaft

Flanierkarten (nur Getränke - Zutritt erst ab 22:00 Uhr)	EUR 50,00
Normale Teilnahme (inkl. Essen)	EUR 129,00

Alle Preise inkl. 19% MwSt.

ALLGEMEINE INFORMATIONEN

Zertifizierung und Fortbildungspunkte

Die 47. Jahrestagung der DGPRÄC gemeinsam mit der 21. Jahrestagung der VDÄPC wurden durch die Ärztekammer Hessen wie folgt zertifiziert:

OP – Kurse

06. September 2016 08:00 - 16:00 Uhr	Kategorie B	6 Punkte
07. September 2016 08:00 - 16:00 Uhr	Kategorie B	6 Punkte

Wissenschaftliches Programm

08. September 2016 09:00 - 19:00 Uhr	Kategorie B	6 Punkte
09. September 2016 08:00 - 16:40 Uhr	Kategorie B	6 Punkte
10. September 2016 09:00 - 16:30 Uhr	Kategorie B	6 Punkte

Für die Zertifizierung werden die Teilnehmer gebeten, sich täglich am Tagungsbüro bei den bereitstehenden Zertifizierungsstationen einscannen zu lassen.

Die Ausgabe der Teilnahmebescheinigung erfolgt am Ende des Kongresses.


face

interdisziplinäres magazin für ästhetik



30%
KONGRESSRABATT

Abonnieren Sie jetzt!



Bestellformular

ABOSERVICE || Per Post oder Fax versendet

Andreas Grasse | E-Mail: grasse@oemus-media.de

Fax: 0341 48474-290

OEMUS MEDIA AG
Holbeinstraße 29
04229 Leipzig

JA, ich möchte das Abo **face** zum Vorzugspreis von 30 €/Jahr* inkl. gesetzl. MwSt. und Versandkosten beziehen.

Name, Vorname
Straße, Hausnummer
PLZ/Ort
Telefon/E-Mail
Unterschrift
Datum/Unterschrift

Widerrufsbelehrung: Den Auftrag kann ich ohne Begründung innerhalb von 14 Tagen ab Bestellung bei der OEMUS MEDIA AG, Holbeinstraße 29, 04229 Leipzig schriftlich widerrufen. Rechtzeitige Absendung genügt. Das Abonnement verlängert sich automatisch um 1 Jahr, wenn es nicht fristgemäß spätestens 6 Wochen vor Ablauf des Bezugszeitraumes schriftlich gekündigt wird.

* Kongressvorzugspreis gültig für ein Jahr. Danach kostet das Jahresabonnement 44 €/Jahr inkl. gesetzl. MwSt. und Versandkosten.

ALLGEMEINE INFORMATIONEN

Industrielounge

Wir freuen uns über die begleitende Industrielounge im Fest- und Bankettsaal sowie im Atrium. Die Kaffee- und Mittagspausen finden innerhalb der Lounge statt.

Die Ausstellerliste finden Sie auf Seite 100.

Übersichtsplan

Der ausliegenden Plan im handlichen Mitnahme-Format verschafft Ihnen einen schnellen Überblick über die Räumlichkeiten und die Industrielounge.

Hinweis für Vortragende

Redezeit

Ihre ausgewiesene Redezeit enthält 2 Minuten für Diskussion. Beim Überschreiten der Vortragszeit entfällt die Diskussion. Im Interesse eines reibungslosen Kongressverlaufs werden die Referenten gebeten, vor Beginn der jeweiligen Sitzung in der ersten Reihe des Sitzungssaales Platz zu nehmen.

Im Sinne eines kollegialen Miteinanders bitten wir Sie, Ihre Redezeit nicht zu überziehen.

Diskussion

Die Diskussionsbemerkungen sind frei zu sprechen. Auf Bildprojektionen muss verzichtet werden. Die Diskussionsredner werden gebeten, die in den Gängen stehenden Mikrofone zu benutzen und zu Beginn ihrer Ausführungen ihren Namen sowie ihren Herkunftsort zu nennen.

Bildprojektion

Für die 16:9-Projektion mittels LCD-Projektoren stehen IBM-kompatible PCs mit dem Programm PowerPoint zur Verfügung. Die Nutzung eigener Laptops ist nicht vorgesehen und muss bei Bedarf vorab bei boeld communication angekündigt werden. Der Vortrag auf CD-ROM oder USB-Stick kann bis spätestens 45 Minuten vor Sitzungsbeginn im Mediencheck abgegeben und getestet werden.

Bitte beachten Sie beim Erstellen Ihrer Vortragsdaten auf CD oder USB-Stick, dass Filmdateien oder Sonderschriften (-zeichen) mit auf das Medium übertragen werden. Nutzen Sie dazu ggf. die Funktion „Verpacken für CD...“ und wählen Sie unter Option „verknüpfte Dateien“ und „Eingebettete True-Type-Schriften“. Die Projektion von Diapositiven ist nicht möglich. Das Löschen der Datei nach dem Vortrag wird garantiert.

Mikrofon

In den Vortragsräumen ist ein festes Rednerpultmikrofon installiert. In Ausnahmefällen steht begrenzt ein Headset-Mikrofon zur Verfügung. Bitte informieren Sie ggf. bei Abgabe Ihres Vortrages den Mediencheck.

ALLGEMEINE INFORMATIONEN

Hinweis für Vortragende

Umgang mit Interessenskonflikten

Um mögliche Interessenkonflikte im Zusammenhang mit der Referententätigkeit transparent zu machen, bitten wir Sie auch im eigenen Interesse, alle wirtschaftlichen Beziehungen (insbesondere bei der Vorstellung von Studien, die durch eine Firma gesponsert wurden, oder sonstige finanzielle Zuwendungen von Unternehmen zu Produkten oder Methoden im Vortrag, Beratertätigkeit oder Vortragstätigkeit gegen Honorar, etc.), im Zusammenhang mit Ihrem Vortrag zu Beginn Ihres Vortrages offen zu legen.

Hinweise zur Posterausstellung & Posterpräsentation

Die Posterausstellung findet im EG statt. Die Poster können am Donnerstag, den 08.09.2016, zwischen 08:00 und 11:00 Uhr auf dafür vorgesehene Stellwände mit Pinnnadeln angebracht werden.

Die im Programm angegebene Nummer ist auf der Stellwand vermerkt.

Poster dürfen eine Breite von 110 cm und eine Höhe von 140 cm nicht überschreiten. Die Posterbegehung findet am Samstag, den 10.09.2016 während der Mittagspause statt. Jedes Poster wird dem Bewertungskomitee kurz vorgestellt werden. Die Verleihung des Posterpreises, welcher mit einem Preisgeld in Höhe von € 1.000 prämiert ist, findet am 10.09.2016 im Rahmen der Abschiedsveranstaltung statt.

Wir bitten Sie, die Poster am Samstag Nachmittag selbstständig zu entfernen. Wir bitten um Verständnis, dass zurückgelassene Poster nicht nachgeschickt werden können und entsorgt werden.

Hinweise zum Science Slam

Auch in diesem Jahr wird es eine Science Slam Sitzung geben. Sie haben hier die Möglichkeit eine Kurzpräsentation von 5 Minuten zu halten. Die genauen Zeiten der Science Slam Sitzung entnehmen Sie bitte aus der Übersicht des Wissenschaftlichen Programmes.

Ihr Kurzvortrag auf CD-ROM oder USB-Stick kann bis spätestens 45 Minuten vor Sitzungsbeginn im Mediencheck abgegeben und getestet werden. Bitte beachten Sie hierzu auch die Hinweise zur Bildprojektion.

Via TED-Abstimmung wird der jeweils beste Vortrag ermittelt und gekürt.

CRISTAL®

Medical Cryolipolysis

Leasing
bereits ab
€ 699,-
oder
amortisiert nach
5 Wochen

Die #1 in Frankreich

Stand 23

Die Kryolipolyse auf medizinischem Niveau

Das CRISTAL-Kryolipolyse System ist komfortabel, sicher, klinisch getestet und wird weltweit von führenden Spezialisten u.a. aus der Dermatologie und plastischen Chirurgie empfohlen. Die hochwertige Verarbeitung und das ergonomische Design setzen neue Maßstäbe im Bereich der non-invasiven Behandlungsgeräte. Überzeugen Sie sich selbst und besuchen Sie uns am **Stand 23** oder in unseren Showrooms in Berlin und Barcelona. Weitere Infos auf www.cristal-kryolipolyse.de

Medizinprodukt der Klasse IIa

Sicherheit & Qualität made in France

7 unterschiedlich geformte Applikatoren

für alle Körperareale der passende Behandlungskopf

2 Applikatoren gleichzeitig nutzbar

Dual-Kryolipolyse-Technologie

Gleichbleibende, konstante Kühlung

durch den Einsatz hochwertigster Komponenten

Höchste Sicherheit

durch permanente Temperaturüberwachung

Hohe Wirtschaftlichkeit

keine Lizenzgebühren & kaum Verbrauchsmaterial

Kurze Amortisationszeit


durch hohe, etablierte Behandlungspreise

Besuchen Sie uns am **Stand 23** von

ICE AESTHETIC®

Zentrum Kryolipolyse Berlin

We speak



Attraktive Leasing-Angebote:

ab nur **€ 699,-** monatl.

*Monatliche Leasingrate bei einer Laufzeit über 60 Monate, Preis zzgl. 19% MwSt. Das Angebot gilt vorläufig unbefristet und beinhaltet das abgebildete Gerät in Grundausstattung (3 Applikatoren im Lieferumfang) inkl. Schulung mit Zertifikat.

Bei Vollzahlung ist eine Amortisation bereits nach ca. 5 Wochen möglich (ausgehend von einer durchschnittlichen Praxisauslastung und durchschnittlichen Behandlungspreisen).



Informieren Sie sich noch heute unter
www.cristal-kryolipolyse.de

mail@cristal-kryolipolyse.de | +49(0)30 689 115 84



PURE SAPPHIRE
Exklusivvertrieb in D, CH, AT, ES

REFERENTEN

A

Agua, Kariem Klinikum rechts der Isar, München	51
Akhavanpoor, Mehrnoosh Rotes Kreuz Krankenhaus Kassel, Kassel	54, 92
Alamuti, Dr. Nuri Gemeinschaftspraxis für Plastische Chirurgie Dr. Alamuti & Dr. Scholz, Wiesbaden	56, 57
Alawadi, Mai AGAPLESION Diakonieklinikum Hamburg, Hamburg	67
Alharbi, Dr. Ziyad Uniklinik RWTH Aachen, Aachen	58
Allert, Dr. Sixtus Sana Klinikum Hameln-Pyrmont, Hameln	14, 45, 50, 72, 80
Almasi-Sperling, Dr. Veronika Universitätsklinikum Erlangen, Erlangen	78
Al-Shobash, Dr. Hazem Klinikum Bielefeld Mitte, Bielefeld	36
Arima, Dr. Juri Nippon Medical School, Tokyo/JP	44
Arkudas, PD Dr. Andreas Universitätsklinikum Erlangen, Erlangen	39, 44, 52, 78
Arsalan-Werner, Dr. Annika BG Unfallklinik, Frankfurt	88
Aslani, Dr. Alexander Cirumed Clinic Marbella, Marbella/ES	4, 32, 83
Aszmann, Prof. Dr. Oskar Medizinische Universität Wien, Wien/AT	57
Aßmann, Dirk	96
Atila, Dr. Mehmet Medical Inn - Schönheit (er)leben, Düsseldorf	68
Aust, PD Dr. Matthias Praxis für Plastische Chirurgie PD Dr. Aust, Bonn	81

B

Bader, Prof. Dr. Augustinus Universität Leipzig, Leipzig	48
Baican, Dr. Bianca Plastische Chirurgie Frankfurt Hochtaunus, Frankfurt	54
Bannasch, Prof. Dr. Holger Universitätsklinikum Freiburg, Freiburg	14, 37, 43, 64, 65

REFERENTEN

Bauer, Prof. Dr. Sebastian Universitätsklinikum Essen, Essen	86
Baur, Dr. Eva-Maria Gemeinschaftspraxis für Plastische Chirurgie und Handchirurgie, Murnau	21, 77, 78
Beck, Alexander Düsseldorf	95
Beckmann, Prof. Dr. Matthias W. Universitätsklinikum Erlangen, Erlangen	65
Beer, Anita Klinikum der Universität München, München	48
Behr, PD Dr. Björn BG Universitätsklinikum Bergmannsheil, Bochum	64, 74, 86
Beier, Prof. Dr. Justus P. Universitätsklinikum Erlangen, Erlangen	52, 84
Berendes, Dr. Sebastian T. Dreifaltigkeits-Krankenhaus Wesseling, Wesseling	53, 90
Bernuth, Dr. Silvia Universitätsklinikum Würzburg, Würzburg	90
Bieganski, Krzysztof Klinikum Kassel, Kassel	90
Biemer, Prof. Dr. Edgar Praxisklinik CASPARI, München	70
Biesgen, Dr. Thomas Klinikum Mutterhaus Ehrang, Trier	66
Bischoff, Annett Medizinische Hochschule Hannover, Hannover	69
Boccardo, Prof. Dr. Francesco Università Degli Studi di Genova, Genua/IT	76
Boé, Simon Berlin	73
Boliglowa, Dr. Dominik Sana Klinikum Offenbach, Offenbach	88
Boos, Dr. Anja M. Universitätsklinikum Erlangen, Erlangen	46, 66, 74
Boos-Boateng, Dr. Mona Dreifaltigkeits-Krankenhaus Wesseling, Wesseling	85
Borsche, Dr. André Diakonie Krankenhaus, Bad Kreuznach	61, 71, 72, 77
Bozkurt, Prof. Dr. Ahmet AGAPLESION Markus Krankenhaus, Frankfurt	14, 65, 68

REFERENTEN

Broer, PD Dr. P. Niclas Klinikum Bogenhausen, München	40, 77
Bruck, Prof. Dr. Dr. Johannes C. Hohenzollernklinik, Berlin	24, 26, 27, 59, 67, 81
Brune, Dr. Jan Berlin	64
Bunse, Dr. Jörg Berlin	79
Bürger, Dr. Heinz Privatklinik Maria Hilf, Klagenfurt/AT	36
Busch, Dr. Kay Waldkrankenhaus Bonn, Bonn	48
Büschges, Dr. Michael Ernst von Bergmann Klinikum, Potsdam	47

C

Cai, Dr. Aijia Universitätsklinikum Erlangen, Erlangen	74
Cedidi, Prof. Dr. C. Can Klinikum Bremen-Mitte, Bremen	14, 27, 39, 59
Cerny, Dr. Michael Klinikum rechts der Isar, München	89
Chavoïn, Prof. Dr. Jean P. Anatomik Modeling, Toulouse/FR	82
Chhajlani, Dr. Prakash Dr. Chhajlanis Cosmetic Plastic Surgery Center, Indore/IN	57
Choi-Jacobshagen, Dr. Claudia Evangelisches Krankenhaus Göttingen-Weende, Göttingen	66
Cortier, Dr. Cord C. Ernst von Bergmann Klinikum, Potsdam	36, 77
Crnogorac, Dr. Vladan Asklepios Klinikum Harburg, Hamburg	55
Czermak, Dr. Christoph Gemeinschaftspraxis Pelzer-Czermak, Heidelberg	14, 21, 77

D

Dağdelen, Dr. Murat Medical Inn - Schönheit (er)leben, Düsseldorf	67
Dagtekin, Dr. Falk Z. Isartal-Praxis-Klinik, München	5, 32, 56, 82
Daigeler, Prof. Dr. Adrien BG Universitätsklinikum Bergmannsheil, Bochum	14, 37, 43, 46, 51, 65, 75

REFERENTEN

Däumler, Marc Berlin	72
Degirmenci, Dr. Saliha HELIOS Kliniken Schwerin, Schwerin	53
Demir, Dr. Erhan Praxisklinik Dr. Demir, Köln	72, 78
Diedrichson, Dr. Jens Düsseldorf	95
Dohse, Dr. Nils-Kristian AGAPLESION Diakonieklinikum Rotenburg, Rotenburg	73
Dolderer, PD Dr. Jürgen Universitätsklinikum Regensburg, Regensburg	38
Dornseifer, Dr. Ulf Klinikum Bogenhausen, München	43, 79
Dragu, PD Dr. Adrian Klinikum St. Georg, Leipzig	14, 48, 51, 80, 85
Dreiseidler, PD Dr. Dr. Timo Dreifaltigkeits-Krankenhaus Wesseling, Wesseling	49
Dunda, Dr. Sebastian St. Marien-Krankenhaus Berlin, Berlin	60, 91
Dzięciol, Marcin Klinikum Bremen-Mitte, Bremen	62, 75, 90

E

Eisenhardt, PD Dr. Steffen Universitätsklinikum Freiburg, Freiburg	69
Elsner, Dr. Jörg Asklepios Klinikum Harburg, Hamburg	84
Enax-Krumova, Dr. Elena BG Universitätsklinikum Bergmannsheil, Bochum	83
Engel, PD Dr. Holger Klinikum Kassel, Kassel	37, 76
Erdmann, Dr. Jacob Universitätsklinikum Würzburg, Würzburg	88
Ermisch, Dr. Christiane Centre Européen d'Explorations Gynécologiques, Paris/FR	81, 82
Erne, Dr. Holger Klinikum rechts der Isar, München	38, 84
Ernst, Jennifer Universitätsmedizin Göttingen, Göttingen	58
Eschborn, Dr. Johannes Ernst von Bergmann Klinikum, Potsdam	36

REFERENTEN

Esfahani, Dr. Babak Janghorban Evangelisches Krankenhaus Hattingen, Hattingen	89
Esters, Dr. Jan St. Marien-Hospital Lüdinghausen, Lüdinghausen	79
Evers, Dr. Lars H. HELIOS Klinikum Emil von Behring, Berlin	62
Exner, PD Dr. Klaus Plastische Chirurgie Frankfurt Hochtaunus, Frankfurt	22, 26, 28, 57

F

Felmerer, Dr. Gunther Universitätsmedizin Göttingen, Göttingen	58, 71, 76
Fertsch, Dr. Sonia Sana Krankenhaus Gerresheim, Düsseldorf	52, 91
Finke, Dr. Juliane HELIOS Klinikum Emil von Behring, Berlin	59, 75
von Finckenstein, Dr. Joachim Praxis in den Seemarkaden, Starnberg	26, 39, 40
Fischborn, Dr. Till BG Unfallklinik Tübingen, Tübingen	92
Fischer, Dr. Sebastian BG Unfallklinik Ludwigshafen, Ludwigshafen	60
Fischmann, Prof. Markus Hochschule Hannover, Hannover	82
Flügel, Prof. Dr. Margita Erlangen	47
Frenzel, Raimund Grafing	91
Frerichs, Dr. Onno Klinikum Bielefeld Mitte, Bielefeld	78, 84
Fricke, Dr. Alba Universitätsklinikum Freiburg, Freiburg	45
von Fritschen, Dr. Uwe HELIOS Klinikum Emil von Behring, Berlin	14, 27, 40, 52, 59, 73
Fröhlich, Dr. Jessica Ernst von Bergmann Klinikum, Potsdam	91
Fuchs, Prof. Dr. Paul C. Krankenhaus Köln-Merheim, Köln	14, 46, 51, 58
Funk, Dr. Dr. Wolfgang Klinik Dr. Funk, München	81

REFERENTEN

G

Gärtner, Dr. Christine Klinikum Bremen-Mitte, Bremen	59, 75
Geis, PD Dr. Sebastian Universitätsklinikum Regensburg, Regensburg	39
Geishauser, Dr. Lucas Medizinische Hochschule Hannover, Hannover	42
Gensior, Dr. Matthias Praxisklinik Mühlenstraße, Korschenbroich	5, 32, 71
Germann, Prof. Dr. Günter ETHIANUM Klinik Heidelberg, Heidelberg	22, 26, 53, 57, 62
Gerten, Eiko	96
Gharagozlou, Dr. Amir F. BG Universitätsklinikum Bergmannsheil, Bochum	48, 49
Ghods, Dr. Mojtaba Ernst von Bergmann Klinikum, Potsdam	14, 36, 66, 71
Giesse, Steffen Estetic Lounge, Ludwigshafen	95
Giessler, Prof. Dr. Goetz Klinikum Kassel, Kassel	37, 51
Gilbert, Dr. Fabian Universitätsklinikum Würzburg, Würzburg	88
Giovanoli, Prof. Dr. Pietro UniversitätsSpital Zürich, Zürich/CH	43
Giunta, Prof. Dr. Riccardo Klinikum der Universität München, München	14, 27, 38, 47, 50, 60, 62, 72
Gödecke, Falk Technische Hochschule Mittelhessen, Gießen	79
Goertz, PD Dr. Ole Martin-Luther-Krankenhaus, Berlin	38
Gohritz, Dr. Andreas Universitätsspital Basel, Basel/CH	38, 42
Goren, Dr. Hela Chadera/IL	94
Grambow, Dr. Eberhard Universitätsmedizin Rostock, Rostock	39, 46
Greulich, Prof. Dr. Michael Praxis Prof. Dr. Greulich, Stuttgart	22, 27, 69

REFERENTEN

Grill, Barbara Ernst von Bergmann Klinikum, Potsdam	54
Gruhl, Dr. Lutz Praxis für Plastische Chirurgie, Kassel	12, 16, 18, 27, 77, 109
Grüber, Dr. Cornelius Hamburg	95
Grzybowski, Dr. Stephan MEDICAL ONE AG Schönheitsklinik Hamburg, Hamburg	94
Güven, Asim Sana Klinikum Hameln-Pyrmont, Hameln	45

H

Haerle, Prof. Dr. Max Orthopädische Klinik Markgröningen, Markgröningen	14, 60, 63
Hager, Dr. Stephan Alfried Krupp Krankenhaus, Essen	44
Hagouan, Dr. Mazen Sana Krankenhaus Benrath, Düsseldorf	95
Hamers, Dr. Alexander Circumed Clinic Marbella, Marbella/ES	4, 32
Handstein, Dr. Steffen Praxis Dr. Handstein, Dresden	53
Hankiss, Dr. János Klinikum Lippe, Detmold	40, 90
Haratí, Dr. Kamran BG Universitätsklinikum Bergmannsheil, Bochum	53, 65, 86
Harhaus-Wähner, PD Dr. Leila BG Unfallklinik Ludwigshafen, Ludwigshafen	83
Hartmann, Dr. Bernd Unfallkrankenhaus Berlin, Berlin	27, 40, 48, 50, 59
Hebebrand, Prof. Dr. Detlev AGAPLESION Diakonieklinikum Rotenburg, Rotenburg	14, 73
Hedén, Prof. Dr. Per Akademikliniken, Stockholm/SE	5, 32, 94
Heidekrueger, Dr. Paul Klinikum Bogenhausen, München	40
von Heimburg, Prof. Dr. Dennis Praxisklinik Kaiserplatz, Frankfurt	14, 24, 56, 61, 73, 80, 81
Heine, Dr. Norbert Caritas-Krankenhaus St. Josef, Regensburg	67
Heitmann, Prof. Dr. Christoph Gemeinschaftspraxis für Ästhetisch Plastische und Rekonstruktive Chirurgie, München	4, 14, 21, 32, 37

REFERENTEN

Held, Dr. Manuel BG Unfallklinik Tübingen, Tübingen	51
Heller, Dr. Maria Fachklinik Hornheide, Münster	88
Hellmann, Dr. Simone H-Praxis Köln, Köln	49
Henseler, Dr. Helga Medizinische Hochschule Hannover, Hannover	82
Hernekamp, Dr. Frederick BG Unfallklinik Ludwigshafen, Ludwigshafen	38, 39
Herold, PD Dr. Christian Sana Klinikum Hameln-Pyrmont, Hameln	91
Heuft, Dr. Tobias Dreifaltigkeits-Krankenhaus Wesseling, Wesseling	53
Hirche, PD Dr. Christoph BG Unfallklinik Ludwigshafen, Ludwigshafen	37, 76
Hirsch, PD Dr. Tobias BG Universitätsklinikum Bergmannsheil, Bochum	38, 57, 64
Höhne, Dr. Julius Marienkrankenhaus, Stuttgart	72
Homann, Prof. Dr. Heinz-Herbert BG Klinikum Duisburg, Duisburg	57, 58, 63
Hoppe, Dr. Delia Letizia Ernst von Bergmann Klinikum, Potsdam	41, 42
Horbach, Prof. Dr. Thomas Schön Klinik, Fürth	85
Horch, Prof. Dr. Dr. h. c. Raymund E. Universitätsklinikum Erlangen, Erlangen	14, 17, 21, 22, 37, 78
Hörl, Dr. Hans Wolfgang Praxis für Ästhetische Chirurgie Dr. Hörl, München	24, 72, 77
Horter, Johannes BG Unfallklinik Ludwigshafen, Ludwigshafen	48

J

Jakubietz, Prof. Dr. Rafael G. Universitätsklinikum Würzburg, Würzburg	53
Jorzig, Dr. Alexandra Berlin	50

REFERENTEN

K

Kalash, Dr. Ziad Universitätsklinikum Freiburg, Freiburg	85
Kalb, Dr. Karl H. Herz- und Gefäß-Klinik GmbH Bad Neustadt, Bad Neustadt	47
Kasper, Dr. Lara AGAPLESION Markus Krankenhaus, Frankfurt	53, 66
Kaye, Dr. Kai O. Ocean Clinic, Marbella/ES	95
Kehrer, Dr. Andreas Universitätsklinikum Regensburg, Regensburg	54, 76
Keller, Dr. Natalie Privatpraxis Dr. Natalie Keller, Osnabrück	95, 96
Khorbunsonserm, Dr. Sutin PAI (Preecha Aesthetic Institute), Bangkok/TH	68
Kiefer, Dr. Jurij BG Unfallklinik Ludwigshafen, Ludwigshafen	76
Kim, Dr. Bong-Sung Uniklinik RWTH Aachen, Aachen	84
Kisch, Dr. Tobias Universitätsklinikum Schleswig-Holstein, Lübeck	84
Kleeberger, Dr. Charlotte Klinikum Bogenhausen, München	63
Klein, Prof. Dr. Dr. Martin Fachklinik Hornheide, Münster	36
Knam, Dr. Friedrich Marienhospital Stuttgart, Stuttgart	75, 91
Kneser, Prof. Dr. Ulrich BG Unfallklinik Ludwigshafen, Ludwigshafen	14, 21, 37, 43, 50
Koban, Konstantin Klinikum der Universität München, München	82, 92
Koch, Prof. Dr. Horst Privatklinikum Hansa, Graz/AT	83
Kolbenslag, Dr. Jonas Martin-Luther-Krankenhaus, Berlin	38, 39, 46, 54, 92
Kolios, Dr. Georgios AGAPLESION Diakonieklinikum Hamburg, Hamburg	36
Kols, Kerstin Schlichtungsstelle für Arzthaftpflichtfragen der norddeutschen Ärztekammern GbR, Hannover	50

REFERENTEN

Kopp, Dr. Alexander Aachen	64
Korenkov, Prof. Dr. Michael Klinikum Werra Meissner, Eschwege	80
Kovacs, Prof. Dr. Laszlo Klinikum rechts der Isar, München	82
Krapohl, Prof. Dr. Björn Dirk St. Marien-Krankenhaus Berlin, Berlin	14, 45, 66, 75
Kraus, PD Dr. Armin Universitätsklinikum Magdeburg, Magdeburg	69
Krause-Bergmann, Dr. Albrecht Fachklinik Hornheide, Münster	14, 27, 36, 72, 86, 94
Kremer, PD Dr. Thomas BG Unfallklinik Ludwigshafen, Ludwigshafen	37, 50, 57, 62, 75, 78
Krezdorn, Dr. Nicco Brigham and Womens Hospital, Boston/US	41
Kricheldorff, Dr. Julian HELIOS Klinikum Emil von Behring, Berlin	92
Krieger, Dr. Stefan Operatives Zentrum MediCenter, Düren	61
Kruppa, Philipp Sinis Aesthetics - Ästhetische und Plastische Chirurgie, Berlin	90
Kückelhaus, Dr. Maximilian BG Universitätsklinikum Bergmannsheil, Bochum	46
Kuekrek, Dr. Haydar Klinikum rechts der Isar, München	53, 65
Kuhbier, Dr. Jörn W. Medizinische Hochschule Hannover, Hannover	46
Kühn, Dr. Shafreena AGAPLESION Markus Krankenhaus, Frankfurt	45
Kulenkampff, Anette Kassel	41, 104
Küntscher, Prof. Dr. Markus Evangelische Elisabeth Klinik, Berlin	45
Kwak, Dr. Min-Seok Klinikum rechts der Isar, München	44, 58

REFERENTEN

L	
Lamia, Dr. Androniki Sinis Aesthetics - Ästhetische und Plastische Chirurgie, Berlin	81
Lampert, Dr. Florian Universitätsklinikum Freiburg, Freiburg	70
Langer, PD Dr. Gero Universitätsklinikum Halle (Saale), Halle	79
Langer, Prof. Dr. Martin Universitätsklinikum Münster, Münster	83
Lassner, PD Dr. Franz Pauwelsklinik, Aachen	83
Lehnhardt, Prof. Dr. Marcus BG Universitätsklinikum Bergmannsheil, Bochum	14, 43, 64
Leifeld, Irimi Alfried Krupp Krankenhaus, Essen	91
Lemperle, Prof. Dr. Gottfried Frankfurt	22, 24, 26, 28, 44
Liebau, Prof. Dr. Jutta Florence-Nightingale-Krankenhaus der Kaiserswerther Diakonie, Düsseldorf	14, 21, 22, 45, 50, 85
Limbourg, Dr. Anne Medizinische Hochschule Hannover, Hannover	51
Lohmeyer, PD Dr. Jörn A. AGAPLESION Diakonieklinikum Hamburg, Hamburg	14, 57, 66, 75
Löw, Dr. Steffen Caritas-Krankenhaus Bad Mergentheim, Bad Mergentheim	42
Lübke, Dr. Peter HELIOS Klinik Leisnig, Leisnig	79
Ludolph, Dr. Ingo Universitätsklinikum Erlangen, Erlangen	39
Luketina, Dr. Rosalia Medizinische Hochschule Hannover, Hannover	91
von Lukowicz, Dr. Dominik Dr. Dominik von Lukowicz & Kollegen, München	65, 66
M	
Machens, Prof. Dr. Hans-Günther Klinikum rechts der Isar, München	14, 27
Mackowski, Dr. Marian S. MEDICAL ONE Klinik Hamburg, Hamburg	68, 73

REFERENTEN

Masberg, Dr. Frank HELIOS Kliniken Schwerin, Schwerin	90
Mayer, Julius Klinikum der Universität München, München	47
Medved, Dr. Fabian BG Unfallklinik Tübingen, Tübingen	52
Megerle, PD Dr. Kai Klinikum rechts der Isar, München	42, 63
Mehling, PD Dr. Isabella BG Unfallklinik, Frankfurt	42, 47
Menke, Prof. Dr. Henrik Sana Klinikum Offenbach, Offenbach	51, 73, 80
Messingschlager, Dr. Katrin Alexianer Klinik Bassum, Bassum	54
Mett, Dr. Roland HELIOS Kliniken Schwerin, Schwerin	84
Mett, Dr. Tobias R. Medizinische Hochschule Hannover, Hannover	45
Mikhail, Dr. Bassem D. BG Universitätsklinikum Bergmannsheil, Bochum	52, 83
Mirastschijski, Prof. Dr. Dr. Ursula Klinikum Bremen-Mitte, Bremen	39, 40, 44, 59
Möcklinghoff, Dr. Christian Gemeinschaftspraxis Dr. Ptok & Dr. Möcklinghoff, Bochum	77
mon O'Dey, PD Dr. Dan Luisenhospital Aachen, Aachen	66
Moog, Philipp Klinikum rechts der Isar, München	88
Moortgat, Dr. Peter Oscare VZW, Merksem/BE	44
Morakis, Dr. Emmanuel PLAESTHETICS, Krefeld	78
Motamedi, Melodi Sana Klinikum Hameln-Pyrmont, Hameln	71
Müller, PD Dr. Daniel Haut und Laserzentrum an der Oper, München	76
Münster, Prof. Dr. Tino Universitätsklinikum Erlangen, Erlangen	78

REFERENTEN

N

Narwan, Dr. Mustafa Rotes Kreuz Krankenhaus Kassel, Kassel	41
Neshkova, Dr. Iva Universitätsklinikum Würzburg, Würzburg	63
Nink-Grebe, Brigitte Deutsche Gesellschaft für Wundheilung und Wundbehandlung e.V., Gießen	79
Ninkovic, Prof. Dr. Milomir Klinikum Bogenhausen, München	40, 43, 57
Noah, Prof. Dr. Ernst Magnus Rotes Kreuz Krankenhaus Kassel, Kassel	12, 16, 18, 21, 24, 27, 32, 41, 61, 80, 84, 109
Nuwayhid, Dr. Marwan LANUWA Ästhetik Leipzig, Leipzig	65, 66

O

Olbrisch, Prof. Dr. Rolf-Rüdiger Berlin	22, 24, 26, 27, 61
Olivari, Prof. Dr. Neven Köln	22, 24, 26, 28, 56
Otte, Dr. Maximilian Sana Krankenhaus Benrath, Düsseldorf	60

P

Pallua, Prof. Dr. Dr. Prof. h. c. Norbert Uniklinik RWTH Aachen, Aachen	26, 68, 81
Paprottka, Dr. Felix J. AGAPLESION Diakonieklinikum Rotenburg, Rotenburg	14, 21, 41, 52
Park, Dr. Young Jin Seoul/KR	4, 32, 94
Patwa, Dr. Piyush Gateway Clinics & Hospitals, Coimbatore/IN	77
Paul, Simon Klinik Nürtingen, Nürtingen	89
Penna, PD Dr. Vincenzo Universitätsklinikum Freiburg, Freiburg	81, 89
Petersen, Dr. Wiebke BG Unfallklinik Tübingen, Tübingen	69
Piatkowski, Dr. Andrzej MUMC+, Maastricht/NL	44, 68

REFERENTEN

Prantl, Prof. Dr. Dr. Lukas 14, 48, 75
Universitätsklinikum Regensburg, Regensburg

Prommersberger, Prof. Dr. Karl-Josef 60
Herz- und Gefäß-Klinik Bad Neustadt, Bad Neustadt

R

Radtke, Prof. Dr. Christine 14, 47, 64, 70, 90
Medizinische Hochschule Hannover, Hannover

Radu, Dr. Christian 65
BG Unfallklinik Ludwigshafen, Ludwigshafen

Ramirez Montañana, Dr. Arturo 82
Dr. Arturo Ramirez Montañana - Instituto Montañana, Monterrey/MX

Reba, Dr. Slobodan 72
Praxis im Georgs Palast, Hannover

Reichenberger, PD Dr. Matthias 56, 61
ETHIANUM Klinik Heidelberg, Heidelberg

Rennekampff, Prof. Dr. Hans-Oliver 44, 48
Klinikum Leverkusen, Leverkusen

Richter, Dr. Dirk 49, 56, 61, 71, 85
Dreifaltigkeits-Krankenhaus Wesseling, Wesseling

Richter, Dr. Martin 47, 63
Malteser Krankenhaus Seliger Gerhard Bonn/Rhein-Sieg, Bonn

Richter-Heine Dr. Irene 4, 32
Gemeinschaftspraxis für Ästhetische Plastische und Rekonstruktive Chirurgie, München

Rieger, PD Dr. Dr. Ulrich 68
AGAPLESION Markus Krankenhaus, Frankfurt

Romero, Dr. Oscar 71
Cochabamba/BO

Roth, Dr. Georg 81
Privatpraxis Dr. Roth, Düsseldorf

Rothenberger, Dr. Jens 89
BG Unfallklinik Tübingen, Tübingen

Roushan, Dr. Amir H. 67
Alfried Krupp Krankenhaus, Essen

Rudolf, Dr. Klaus 38
BG Klinikum Hamburg, Hamburg

Runnebaum, Dr. Marion 95
Privatpraxis Dr. Runnebaum, Jena

REFERENTEN

S	
Said, Dr. Abul Hafiez AGAPLESION Krankenhaus Neu Bethlehem, Göttingen	5, 32
Sauerbier, Prof. Dr. Dr. Michael BG Unfallklinik, Frankfurt	14, 21, 37, 42, 47, 50, 60, 62
Schantz, PD Dr. Jan-Thorsten Klinikum rechts der Isar, München	41, 58, 77
Schaudig, PD Dr. Ulrich Asklepios Klinik Barmbek, Hamburg	49
Schenck, PD Dr. Thilo Klinikum der Universität München, München	40, 70
Schidelko, Dr. Michael Gemeinschaftspraxis für Chirurgie mit Tagesklinik, Bad Honnef	57, 71, 72
Schildhaus, Prof. Dr. Hans-Ulrich Universitätsmedizin Göttingen, Göttingen	86
Schill, Dr. Stefan Nofretete Ästhetisch-Plastische Klinik, Bonn	66
Schilling, Prof. Dr. Arndt Technische Universität München, München	58, 64, 74
Schlarb, Dr. Dominik Fachklinik Hornheide, Münster	42, 88
Schlottmann, Frederik Medizinische Hochschule Hannover, Hannover	74
Schmauß, Verena Klinikum rechts der Isar, München	86
Schmauß, PD Dr. Daniel Klinikum rechts der Isar, München	51
Schmidt, Dr. Volker J. BG Unfallklinik Ludwigshafen, Ludwigshafen	41, 64, 74
Schmitz, Dr. Marweh Universitätsklinikum Erlangen, Erlangen	85
Schneck, Prof. Dr. Hajo Traxl	62
Schoeneich, Dr. Heinrich Praxisklinik Dr. Schoeneich, München	56, 77
Scholz, Dr. Till Plastische Chirurgie im Medienhafen, Düsseldorf	14, 85
Schreiber, Dr. Frank Klinik für HNO-Heilkunde, Kassel	94

REFERENTEN

van Schoonhoven, Prof. Dr. Jörg Herz- und Gefäß-Klinik GmbH Bad Neustadt, Bad Neustadt	38
Schubert, Cornelius Klinikum der Universität München, München	60
Schulze, PD Dr. Hans-Joachim Fachklinik Hornheide, Münster	94
Schuster, Frauke HELIOS Universitätsklinikum Wuppertal, Wuppertal	83
Schwaiger, Dr. Nina Dreifaltigkeits-Krankenhaus Wesseling, Wesseling	49, 56, 61
Seidenstücker, Dr. Katrin Sana Krankenhaus Benrath, Düsseldorf	5, 32, 76
Seipp, Prof. Dr. Hans-Martin Technische Hochschule Mittelhessen, Gießen	79
Senyuva, Prof. Dr. Cemal Prof. Dr. Cemal Senyuva, Istanbul/TR	4, 32, 67, 68
Seybold, PD Dr. Dominik BG Universitätsklinikum Bergmannsheil, Bochum	64
Shab, Dr. Arna Ästhetische Medizin Frankfurt, Frankfurt	95
Siebeck, Dr. Martin HELIOS Klinikum Krefeld, Krefeld	49, 84
Sieber, Dr. Jens-Peter Diakonie Krankenhaus, Bad Kreuznach	61, 62
Siemers, Prof. Dr. Frank BG Klinikum Bergmannstrost, Halle	51
Sonnenfeld, Renata Medizinische Hochschule Hannover, Hannover	69
Sorg, PD Dr. Heiko Alfried Krupp Krankenhaus, Essen	80
Sosur, Dr. Gülbin Klinikum Bremen-Mitte, Bremen	59, 90
Steiner, Dr. Dominik Universitätsklinikum Erlangen, Erlangen	39
Steinsträßer, Prof. Dr. Lars Praxis Prof. Dr. Steinsträßer, Lönningen	69
Suchodolski, Dr. Klaudiusz Medizinische Hochschule Hannover, Hannover	48

REFERENTEN

T	
Taeger, Dr. Christian D. Universitätsklinikum Erlangen, Erlangen	46
Tanzella, Dr. Ursula Park-Klinik Birkenwerder, Birkenwerder	66, 73
Terzis, Dr. Julia Dr. Julia Terzis, New York/US	28, 43, 68, 70
Thamm, PD Dr. Oliver C. Sana Krankenhaus Gerresheim, Düsseldorf	84
Thiel, Johannes T. Klinikum Bielefeld Mitte, Bielefeld	54, 91
Thoms, Dr. Kai-Martin Universitätsmedizin Göttingen, Göttingen	94
Thönnies, Simon Alfried Krupp Krankenhaus, Essen	91
Thuzar, Prof. Dr. Moe University of Medicine 1, Yangon & Yangon General Hospital, Yangon/MM	56
Tilkorn, PD Dr. Daniel J. Alfried Krupp Krankenhaus, Essen	54
Tzou, Ass.-Prof. PD Dr. Chieh-Han Medizinische Universität Wien, Wien/AT	68, 69

U	
Ueberreiter, Dr. Klaus Park-Klinik Birkenwerder, Birkenwerder	48, 67
Ünveren, Dr. Toygar Istanbul/TR	4, 32

V	
Valinos, Dr. Isabel Rotes Kreuz Krankenhaus Kassel, Kassel	54, 92
Vogt, Prof. Dr. Peter M. Medizinische Hochschule Hannover, Hannover	14, 22, 27, 48, 50

W	
Wagner, Juri A. HELIOS Klinikum Emil von Behring, Berlin	41, 52
Wagner, Dr. Johannes M. BG Universitätsklinikum Bergmannsheil, Bochum	46, 64

REFERENTEN

Wagner, Michael Dreifaltigkeits-Krankenhaus Wesseling, Wesseling	89
Wagner, Dr. Matthias Münchener Klinik für ästhetische Chirurgie, München	78
Wallner, Dr. Christoph BG Universitätsklinikum Bergmannsheil, Bochum	64, 69
Weinzierl, Andrea Klinikum rechts der Isar, München	70
Wiedner, Dr. Maria Malteser Krankenhaus Seliger Gerhard Bonn/Rhein-Sieg, Bonn	71
Wiggenhauser, Dr. Paul S. Klinikum der Universität München, München	46
Wipper, Dr. Anna-Kristine Berlin	72
Wirthmann, Dr. Anna AGAPLESION Markus Krankenhaus, Frankfurt	67
Witte, Dr. Thomas BG Universitätsklinikum Bergmannsheil, Bochum	79, 84
Wittig, Dr. Klaus AGAPLESION Diakonieklinikum Hamburg, Hamburg	52
Wolter, Dr. Andreas Florence-Nightingale-Krankenhaus der Kaiserswerther Diakonie, Düsseldorf	45

Y	
Yücel, Prof. Dr. Akin Prof. Dr. Akin Yücel, Istanbul/TR	67

Z	
Zeltzer, Dr. Assaf Universitair Ziekenhuis Brussel, Brüssel/BE	5, 32
Zepplin, Dr. Dr. Philip Schlosspark Klinik, Ludwigsburg	65
Zeyher, Dr. Clemens Klinikum Bielefeld Mitte, Bielefeld	78
Zhuravleva, Kristina BG Universitätsklinikum Bergmannsheil, Bochum	39
Zilliox, Dr. Remy Hôpital Édouard Herriot, Lyon/FR	61, 72

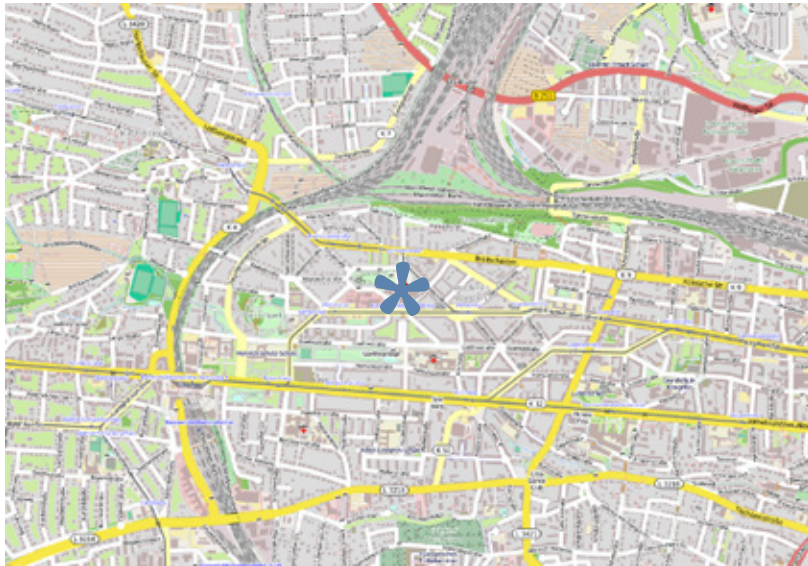
Stand bei Drucklegung

ANFAHRTSBESCHREIBUNG

Tagungsort

Kongress Palais Kassel

Friedrich-Ebert-Straße 152 | 34119 Kassel



ANFAHRTSBESCHREIBUNG

Anreise mit den öffentlichen Verkehrsmitteln

Anreise mit der Bahn:

Entfernungen und Fahrtzeiten nach Kassel Wilhelmshöhe mit dem ICE:
Berlin 380 km / 2:33 h
Frankfurt 193 km / 1:45 h
Hamburg 307 km / 2:03 h
Hannover 164 km / 0:52 h
München 482 km / 3:34 h

Alle aktuellen Bahnverbindungen und Fahrzeiten können Sie auf der Webseite der Deutschen Bahn www.bahn.de abrufen.

Anreise mit den öffentlichen Verkehrsmitteln:

Mit zwei Haltestellen direkt vor der Tür ist das Kongress Palais Kassel perfekt an das Nahverkehrsnetz angebunden:

Straßenbahn-Haltestelle: „Kongress Palais / Stadthalle“: Linie 4 oder Haltestelle „Bebelplatz“, Linien 4 und 8.

Hauptbahnhof

Mit dem Zug (R5, RB, RE) zum Bahnhof Kassel-Wilhelmshöhe. Von dort ca. 14 min fußläufig: Verlassen Sie den Bahnhof Richtung Osten und biegen dann leicht rechts auf die Wilhelmshöher Allee ab. Links abbiegen auf den Graf-Bernadotte-Platz, von dort rechts Richtung Freiherr-vom-Stein-Straße. Nach ca. 280m geht es rechts auf die Friedrich-Ebert-Straße. Nach weiteren 350m haben Sie ihr Ziel erreicht.

Anreise mit dem Flugzeug

Die nächstgelegenen Flughäfen sind: Frankfurt Airport, Hannover Airport und Paderborn Lippstadt Airport. Von Kassel Airport aus gelangen Sie mit dem Taxi oder der Buslinie 130 in die Kasseler Innenstadt. Den genauen Fahrplan erhalten Sie auf der Webseite der Kasseler Verkehrsgesellschaft.

Von Frankfurt Airport: direkte Bahnverbindung (ICE) nach Kassel-Wilhelmshöhe
Hannover Airport: Bahnverbindung mit S-Bahn über Hannover Hauptbahnhof und ICE nach Kassel-Wilhelmshöhe
Airport Paderborn Lippstadt: Busverbindungen über Hauptbahnhof Paderborn zur Bahnverbindung (ICE) nach Kassel-Wilhelmshöhe

Anreise mit dem PKW

Aus Richtung Frankfurt


Zunächst auf die A5 in Richtung Bad Hersfeld. Am Kirchheimer Dreieck auf die A7 wechseln. A7 Richtung Kassel/Hannover – am Kasseler Kreuz auf die A44 Richtung Dortmund. Kassel/Wilhelmshöhe abfahren, dann an der ersten Ampel links auf die Konrad-Adenauer-Straße, welche in die Druseltalstraße und dann Kohlenstraße übergeht. Links in die Virchowstraße abbiegen - diese geht nach der Wilhelmshöher Allee in die Freiherr von Stein Straße über. Danach rechts in die Friedrich-Ebert-Straße. Kongress Palais liegt linker Hand.

Aus Richtung Hannover

A7 Richtung Kassel – bei Kassel Nord abfahren auf die Dresdener Str. Rechts abbiegen auf die 83. Danach links in die Hoffmann-von-Fallersleben-Straße abbiegen. Rechts in die Werner-Hilpert-Straße. Rechts abbiegen auf die Kölnische Straße - geht über in die Breitscheidstraße. Links abbiegen auf die Dörnbergstraße, danach rechts auf die Friedrich-Ebert-Straße. Das Palais liegt rechter Hand.

Weitere Infos zur Anfahrt, Lagepläne und Stadtpläne finden Sie auch unter:
www.kongress-palais.de/de/anfahrt

Ihre Nummer 1 als größter, europäischer Hersteller mit jährlich über 300.000 produzierten Brustimplantaten



GC Aesthetics ist ein führendes Unternehmen für die weibliche Ästhetik. Unser Anspruch ist es, die Marke des Vertrauens zu werden für Frauen, die gesund, jung, dynamisch und schön sein wollen. Millionen von Frauen benutzen unsere Produkte und wir helfen ihnen, ihr Selbstvertrauen und Körperbewusstsein zu stärken.

GC Aesthetics hat mit den Marken Nagor® und Eurosilicone® über drei Jahrzehnte Erfahrung in der Herstellung von Silikonimplantaten. Wir arbeiten eng mit der medizinischen Fachwelt zusammen, um hochwertige Produkte und Leistungen zu entwickeln, die den Wünschen der Chirurgen und Patienten entsprechen. Als globaler Experte in der ästhetischen Chirurgie bietet GC Aesthetics mehr als 1.100 Produkte in über 75 Ländern an.

Als Unternehmen sind wir sehr stolz auf unsere marktführende Sicherheitsbilanz. Aus diesem Grund sind unsere Implantate gegen Ruptur und Kapselkontraktur versichert, und zwar für das ganze Leben der Patientin. Wenn Sie mehr über unser Unternehmen und unsere Services erfahren möchten, besuchen Sie uns unter www.gcaesthetics.com.

ALLGEMEINE GESCHÄFTSBEDINGUNGEN

Anmeldung und Bestätigung

Anmeldungen gelten nur unter Vorbehalt letztendlicher Verfügbarkeit der Kapazitäten. Die Anmeldung für alle gebuchten Veranstaltungsbestandteile wird verbindlich mit Erstellung einer schriftlichen Rechnung/Buchungsbestätigung. Diese gilt gleichzeitig als Rechnung zur Vorlage beim Finanzamt. Der Mehrwertsteuersatz kann je nach Veranstalter und Veranstaltungsart variieren. Einen Hinweis hierzu finden Sie auf der jeweiligen Rechnung.

Gebühren

Die Gebühren des wissenschaftlichen Programms sowie Workshops, Fortbildungsprogrammen, etc. werden im Namen und auf Rechnung von boeld communication GmbH erhoben, die Teilnahmegebühren sind inklusive 19% Mehrwertsteuer. Bei Onlinebuchung sind sämtliche Gebühren sofort bei Anmeldung fällig und über eines der angebotenen Zahlungssysteme abzuwickeln. Bei Veranstaltungen mit manueller Registrierung ist die Gebühr sofort nach Erhalt der Rechnung/ Buchungsbestätigung fällig.

Inkludierte Leistungen

Die Gebühr für das wissenschaftliche Programm beinhaltet ausschließlich den Besuch des wissenschaftlichen Programms, außer es ist eine weitere Leistung explizit ausgewiesen. Für Workshops, Fortbildungs- und Rahmenprogramme werden ggf. extra Gebühren erhoben.

Stornierung und Umbuchung

Bitte beachten Sie, dass die Anmeldung verbindlich ist. Bei einer aus Versehen getätigten „Doppelbuchung“ fällt grundsätzlich eine Gebühr von € 50,00 an. Bei Stornierung der kompletten Anmeldung oder bei Teilstornierungen ab dem Registrierungsdatum bis 21 Tage vor Veranstaltungsbeginn werden 50% der Teilnehmergebühr berechnet. Bei Stornierung der kompletten Anmeldung oder bei Teilstornierung weniger als 21 Tage vor Veranstaltungsbeginn werden 75% der Teilnehmergebühr berechnet. Eine Stornierung der Teilnahme oder Teilstornierung weniger als 7 Tage zuvor bzw. ein Nichterscheinen zur Veranstaltung befreit ausdrücklich nicht von der Zahlungsverpflichtung der im Anmeldeformular ausgewiesenen Teilnahmegebühren und ggf. sonstiger dort genannter Kosten. Somit beträgt die Stornierungsgebühr 100 %. Alle Stornierungen und Umbuchungen bedürfen der Schriftform.

Mindestteilnehmerzahl

Für alle Veranstaltungen gibt es begrenzte Kapazitäten. Bei einigen Programmen ist eine Mindestteilnehmerzahl erforderlich. Bei Nichterreichen der Mindestteilnehmerzahl kann dieses Programm vom Veranstalter kurzfristig abgesagt werden. Die hierfür entrichtete Gebühr wird dann ggf. vollständig zurückerstattet. Bei Stornierung der Veranstaltung ist der Teilnehmer mit weiteren Ansprüchen gegenüber dem Veranstalter ausgeschlossen.

Höhere Gewalt, Haftungsausschluss

Soweit es sich nicht um wesentliche Pflichten aus dem Vertragsverhältnis handelt, haftet boeld communication für sich und seine Erfüllungs- und Verrichtungsgehilfen sowie Organe nur für Schäden, die nachweislich auf einer vorsätzlichen oder grob fahrlässigen Pflichtverletzung im Rahmen des Vorhersehbaren liegen. Sollte boeld communication aufgrund von höherer Gewalt oder aus anderen, von boeld communication nicht zu verantwortenden Gründen verspätet beginnen, vorzeitig enden oder vollständig abgesagt werden, wird ebenfalls keine Haftung übernommen.

Für Folgeschäden, die auf möglichen fehlerhaften und/oder unvollständigen schriftlichen und/oder mündlichen Inhalten der Vortragenden und/oder Veranstaltern beruhen, übernimmt boeld communication keine Haftung.

ALLGEMEINE GESCHÄFTSBEDINGUNGEN

Hotelreservierung, Haftungsausschluss

Hotelreservierungen sind in der Regel durch den Teilnehmer direkt durchzuführen. Auch für den Fall der Reservierung durch boeld communication tritt boeld communication lediglich als Vermittler von Hotelreservierungen auf. Umbuchungen/Stornierungen sind direkt bei dem Hotel vorzunehmen. Es gelten die Stornobedingungen des jeweiligen Hotels.

Haftungsbeschränkung

boeld communication verpflichtet sich zur gewissenhaften Vorbereitung und sorgfältigen Auswahl und Überwachung der Leistungsträger nach den Sorgfaltspflichten eines ordentlichen Kaufmanns. boeld communication haftet entsprechend den gesetzlichen Bestimmungen für die von ihr zu verantwortenden Mängel. Die Haftung von boeld communication beschränkt sich auf den Ausgleich des nach Art der Leistung vorhersehbaren und vertragstypischen Schadens. boeld communication ist nur Vermittler des durch den Veranstalter angebotenen Programms und übernimmt deshalb keinerlei Haftung. Für die Erbringung der gebuchten Leistungen und eventuelle Mängel der Leistungserbringung haftet ausschließlich der jeweilige Leistungsträger. Die Teilnahme an den Aktivitäten des Abendprogramms erfolgt auf eigene Gefahr.

Anzuwendendes Recht, Erfüllungsort und Gerichtsstand

Diese Vereinbarung sowie das gesamte Rechtsverhältnis zwischen den Vertragsparteien unterliegen dem Recht der Bundesrepublik Deutschland. Ausschließlicher Gerichtsstand für alle Streitigkeiten, die mit diesem Vertrag in unmittelbaren oder mittelbaren Zusammenhang stehen, ist - soweit zulässig - das Amtsgericht München bzw. das Landgericht München I, unabhängig davon, wer von beiden Vertragsparteien Klage erhebt.

Datennutzung und -speicherung

Die von Ihnen angegebenen Daten werden ausschließlich zur Vertragserfüllung und/oder für die Zusendung von Veranstaltungseinladungen durch boeld communication GmbH genutzt. Eine Weitergabe Ihrer persönlichen Daten an Dritte erfolgt nicht ohne Ihre ausdrückliche Einwilligung. Sie erhalten jederzeit ohne Angabe von Gründen kostenfrei Auskunft über Ihre bei uns gespeicherten Daten und können diese jederzeit sperren, berichtigen oder löschen lassen. Auch können Sie jederzeit die uns erteilte Einwilligung zur Datennutzung ohne Angaben von Gründen widerrufen. Bitte richten Sie Ihren Widerruf an widerruf@bb-mc.com



Langanhaltende Formgebung Bewährte Wissenschaft

Nr. 1
weltweit

unter den unter den Unternehmen
für medizinische Ästhetik

900
OPTIONEN

besonders breites Sortiment an
Brustimplantaten, Probeimplan-
taten und Gewebeexpandern

FDA
ZUGELASSEN

Herstellungsort und Sortiment
von anatomischen und runden
Implantaten*

96 %

Patientenzufriedenheit 10 Jahre
nach primärer Augmentation**

* gilt für das Natrelle™ 410 Sortiment, einschließlich der Varianten FL, ML, LL, FM, MM, LM, FF, MF, LF und FX, MX, LX.

** Maxwell G P, et al. Ten-Year Results from the Natrelle 410 anatomical formstable silicone breast implant core study. *Aesthet Surg J* 2015; 35 (2): 145-155



 **Allergan**

Pharm-Allergan GmbH
Westhafenplatz 6-8
60327 Frankfurt am Main

DE/1173/2015

Made in Germany 

 CellGraft®

LUNCHSYMPOSIUM

9. September 2016

12.30–13.30 Uhr

»Aqualift® und Lipofilling
für Gesicht und Hände«



human med

water-assisted medical technologies

Stand-Nr.: 01

Wir freuen uns auf Ihren Besuch!

Die ganzheitliche Lösung
im Bereich **Liposuktion &
regeneratives Lipofilling**